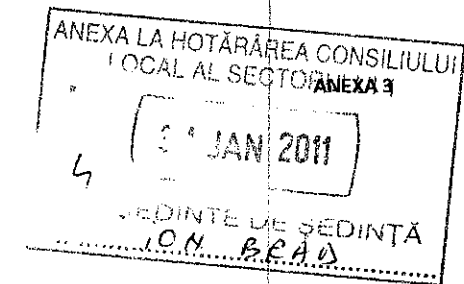



CONSILIUL LOCAL SECTOR 1

BUGETUL GENERAL AL UNITATILOR ADMINISTRATIV - TERITORIALE
PE ANUL 2011
BUGET INITIAL



- mii lei -


A	Cod Rand	Bugetul Local	Bugetul institutiilor publice finantate din venituri proprii si subventii din bugetul local	Bugetul institutiilor publice finantate integral din venituri proprii	Bugetul imprumuturilor		Bugetul fondurilor externe nerambursabile	Total	Transferuri intre bugete**(se scad)	Total buget general
					externe	interne				
	0	1	2	3	4	5	6	7=1+2+3+4+5+6	8	9=7-8
VENITURI TOTAL (rd.02+18+19+20+23)	01	1.007.441,87	13.569,16	8.095,00	0,00	0,00	0,00	1.029.106,03	0,00	1.029.106,03
Venituri curente (rd.03+17)	02	977.340,33	13.569,16	8.095,00	0,00	0,00	0,00	999.004,49	0,00	999.004,49
Venituri fiscale (rd.04+06+09+10+11+16)	03	954.682,12	0,00	0,00	0,00	0,00	0,00	954.682,12	0,00	954.682,12
Impozit pe venit, profit si castiguri din capital de la persoane juridice, din care:	04	0,00	0,00	0,00	0,00	0,00	0,00	0,00	0,00	0,00
Impozit pe profit	05	0,00						0,00		0,00
Impozit pe venit, profit si castiguri din capital de la persoane fizice (rd.07+ rd.08), din care:	06	491.041,00	0,00	0,00	0,00	0,00	0,00	491.041,00	0,00	491.041,00
Impozitul pe veniturile din transferul proprietatilor imobiliare din patrimoniul personal *)	07	0,00						0,00		0,00
Cote si sume defalcate din impozitul pe venit	08	491.041,00						491.041,00		491.041,00
Alte impozite pe venit, profit si castiguri din capital	09	0,00						0,00		0,00
Impozite si taxe de proprietate	10	267.648,00						267.648,00		267.648,00
Impozite si taxe pe bunuri si servicii (rd.12 la rd.15)	11	194.339,12	0,00	0,00	0,00	0,00	0,00	194.339,12	0,00	194.339,12
Suma defalcate din TVA	12	130.049,12						130.049,12		130.049,12
Alte impozite si taxe generale pe bunuri si servicii	13	0,00						0,00		0,00




[Handwritten signature]

1


Taxe pe servicii specifice	14	1.012,00						1.012,00		1.012,00
Taxe pe utilizarea bunurilor, autorizarea utilizarii unorlilor sau pe desfasurarea de activitati	15	63.278,00						63.278,00		63.278,00
Alte impozite si taxe fiscale	16	1.654,00						1.654,00		1.654,00
Venituri nefiscale	17	22.658,21	13.569,16	8.095,00				44.322,37		44.322,37
Venituri din capital	18	3.157,26	0,00					3.157,26		3.157,26
Operatiuni financiare	19	0,00						0,00		0,00
Subventii (rd.21+22)	20	22.802,00	0,00	0,00	0,00	0,00	0,00	22.802,00	0,00	22.802,00
Subventii de la bugetul de stat	21	22.802,00						22.802,00		22.802,00
Subventii de la alte administratii	22	0,00						0,00		0,00
Sume primite de la UE in contul platilor efectuate	23	4.142,28						4.142,28		4.142,28
CHELTUIELI - TOTAL (rd.24+30.1+31.1+32+35+36+39+40)	23	1.042.795,64	15.447,88	9.249,00	0,00	76.131,25	0,00	1.142.623,77	0,00	1.142.623,77
Cheltuieli curente (rd.25 la rd.30+ rd.31 + rd.33+rd.34)	24	709.196,00	15.447,88	8.585,00	0,00	0,00	0,00	733.228,88	0,00	733.228,88
Cheltuieli de personal	25	151.866,00	215,00	1.332,00				153.413,00		153.413,00
Bunuri si servicii	26	445.377,57	15.232,88	6.793,00				467.403,45		467.403,45
Dobanzi	27	56.250,00		460,00				56.710,00		56.710,00
Subventii	28	0,00						0,00		0,00
Fonduri de rezerva	29	500,00						500,00		500,00
Transferuri intre unitati ale administratiei publice SF	30	800,00						800,00		800,00
Transferuri intre unitati ale administratiei publice SD	30.1	0,00						0,00		0,00
Alte transferuri SF	31	0,00						0,00		0,00
Alte transferuri SD	31.1	13.034,12						13.034,12		13.034,12
Proiecte cu finantare din Fonduri Externe Nerambursabile Postaderare	32	5.637,28						5.637,28		5.637,28



Asistenta sociala	33	49.526,43	0,00					49.526,43		49.526,43
Alte cheltuieli	34	4.876,00	0,00					4.876,00		4.876,00
Cheltuieli de capital	35	303.942,11	0,00	454,00		75.131,25		379.527,36		379.527,36
Operatiuni financiare (rd.37+38)	36	12.490,00	0,00	210,00	0,00	0,00	0,00	12.700,00	0,00	12.700,00
Imprumuturi acordate	37	0,00						0,00		0,00
Rambursari de credite externe si interne	38	12.490,00		210,00				12.700,00		12.700,00
Plati efectuate in anii precedenti si recuperate in anul curent	39	-1.503,87						-1.503,87		-1.503,87
Rezerve	40	0,00						0,00		0,00
EXCEDENT (+) / DEFICIT (-) ¹⁾ rd.01-rd.23)	41	-35.353,77	-1.878,72	-1.154,00	0,00	-75.131,25	0,00	-113.517,74	0,00	-113.517,74
DE CAPITOLE:	42	1.042.795,64	15.447,88	9.249,00	0,00	75.131,25	0,00	1.142.623,77	0,00	1.142.623,77
Autoritati publice si actiuni externe	43	160.848,75	0,00	0,00	0,00	0,00	0,00	160.848,75	0,00	160.848,75
Sectiunea de functionare	44	75.315,99						75.315,99		75.315,99
Sectiunea de dezvoltare	45	85.532,76						85.532,76		85.532,76
Alte servicii publice generale	46	21.748,75	0,00	0,00	0,00	0,00	0,00	21.748,75	0,00	21.748,75
Sectiunea de functionare	47	21.242,75						21.242,75		21.242,75
Sectiunea de dezvoltare	48	506,00						506,00		506,00
Tranzactii privind datoria publica si imprumuturi	49	56.250,00	0,00	0,00	0,00	0,00	0,00	56.250,00	0,00	56.250,00
Sectiunea de functionare	50	56.250,00						56.250,00		56.250,00
Sectiunea de dezvoltare	51	0,00						0,00		0,00
Transferuri cu caracter general intre diferite nivele ale administratiei	52	0,00	0,00	0,00	0,00	0,00	0,00	0,00	0,00	0,00
Sectiunea de functionare	53							0,00		0,00
Sectiunea de dezvoltare	54							0,00		0,00



parare	55	450,00	0,00	0,00	0,00	0,00	0,00	450,00	0,00	450,00
sectiunea de functionare	56	450,00						450,00		450,00
sectiunea de dezvoltare	57	0,00						0,00		0,00
Ordine publica si siguranta nationala	58	32.257,84	53,00	0,00	0,00	0,00	0,00	32.310,84	0,00	32.310,84
sectiunea de functionare	59	20.857,00	53,00					20.910,00		20.910,00
sectiunea de dezvoltare	60	11.400,84	0,00					11.400,84		11.400,84
nvatamant	61	159.681,86	12.094,88	0,00	0,00	0,00	0,00	171.776,74	0,00	171.776,74
sectiunea de functionare	62	155.544,58	12.094,88					167.639,46		167.639,46
sectiunea de dezvoltare	63	4.137,28	0,00					4.137,28		4.137,28
ianatate	64	6.105,00	0,00	0,00	0,00	0,00	0,00	6.105,00	0,00	6.105,00
sectiunea de functionare	65	5.615,00						5.615,00		5.615,00
sectiunea de dezvoltare	66	490,00						490,00		490,00
Cultura, recreere si religie	67	97.090,96	0,00	0,00	0,00	0,00	0,00	97.090,96	0,00	97.090,96
sectiunea de functionare	68	85.985,70						85.985,70		85.985,70
sectiunea de dezvoltare	69	11.105,26						11.105,26		11.105,26
Asigurari si asistenta sociala	70	160.497,10	3.300,00	0,00	0,00	0,00	0,00	163.797,10	0,00	163.797,10
sectiunea de functionare	71	98.754,00	3.300,00					102.054,00		102.054,00
sectiunea de dezvoltare	72	61.743,10	0,00					61.743,10		61.743,10
Locuinte, servicii si dezvoltare publica	73	145.382,61	0,00	9.249,00	0,00	75.131,25	0,00	229.762,86	0,00	229.762,86
sectiunea de functionare	74	12.490,00		8.795,00				21.285,00		21.285,00
sectiunea de dezvoltare	75	132.892,61		454,00		75.131,25		208.477,86		208.477,86
Protectia mediului	76	143.859,45	0,00	0,00	0,00	0,00	0,00	143.859,45	0,00	143.859,45




sectiunea de functionare	77	143.754,61							143.754,61		143.754,61
sectiunea de dezvoltare	78	104,84							104,84		104,84
actiuni generale economice, comerciale si de munca	79	0,00	0,00	0,00	0,00	0,00	0,00	0,00	0,00	0,00	0,00
sectiunea de functionare	80								0,00		0,00
sectiunea de dezvoltare	81		0,00						0,00		0,00
combustibili si energie	82	0,00	0,00	0,00	0,00	0,00	0,00	0,00	0,00	0,00	0,00
sectiunea de functionare	83								0,00		0,00
sectiunea de dezvoltare	84								0,00		0,00
agricultura, silvicultura, piscicultura si vanatoare	85	0,00	0,00	0,00	0,00	0,00	0,00	0,00	0,00	0,00	0,00
sectiunea de functionare	86								0,00		0,00
sectiunea de dezvoltare	87								0,00		0,00
transporturi	88	47.332,46	0,00	0,00	0,00	0,00	0,00	0,00	47.332,46	0,00	47.332,46
sectiunea de functionare	89	44.020,00							44.020,00		44.020,00
sectiunea de dezvoltare	90	3.312,46							3.312,46		3.312,46
alte actiuni economice	91	11.290,86	0,00	0,00	0,00	0,00	0,00	0,00	11.290,86	0,00	11.290,86
sectiunea de functionare	92	0,00							0,00		0,00
sectiunea de dezvoltare	93	11.290,86							11.290,86		11.290,86

¹⁾ deficit finantat din excedentul anilor precedenti

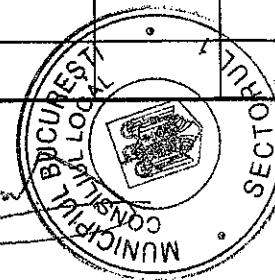
*) numai restante din anii precedenti

**) se inscriu transferurile de sume dintre bugetele care compun bugetul general centralizat



DIRECTOR ECONOMIC,
ANCA LUDU

Anca Ludu



INTOCMIT,
GEORGIANA TONE

Georgiana Tone