

**BUGETUL GENERAL AL UNITATILOR ADMINISTRATIV - TERITORIALE
PE ANUL 2011
BUGET RECTIFICAT DECEMBRIE**

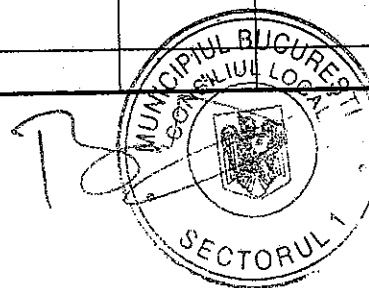
ANEXA LA HOTĂRÂREA CONSILIULUI
LOCAL AL SECTORULUI ANEXA 1

Nr.
210 15. DEC. 2011


PRESEDINTE DE SEDINȚĂ
IOM BRAD

- mii lei -


	Cod Rand	Bugetul Local	Bugetul institutiilor publice finantate din venituri proprii si subventii din bugetul local	Bugetul institutiilor publice finantate integral din venituri proprii	Bugetul imprumuturilor		Bugetul fondurilor externe nerambursab ile	Total	Transferuri intre bugete**(se scad)	Total buget general
					externe	interne				
A	0	1	2	3	4	5	6	7=1+2+3+4+5+6	8	9=7-8
/VENITURI TOTAL (rd.02+18+19+20+23)	01	1.077.873,38	25.782,13	0,00	0,00	0,00	0,00	1.103.655,51	0,00	1.103.655,51
/venituri curente (rd.03+17)	02	1.041.498,72	25.760,85	0,00	0,00	0,00	0,00	1.067.259,37	0,00	1.067.259,37
/venituri fiscale (rd.04+06+09+10+11+16)	03	1.021.542,11	0,00	0,00	0,00	0,00	0,00	1.021.542,11	0,00	1.021.542,11
impozit pe venit, profit si castiguri din capital de la persoane juridice, din care:	04	0,00	0,00	0,00	0,00	0,00	0,00	0,00	0,00	0,00
Impozit pe profit	05	0,00						0,00		0,00
impozit pe venit, profit si castiguri din capital de la persoane fizice (rd.07+ rd.08), din care:	06	543.692,72	0,00	0,00	0,00	0,00	0,00	543.692,72	0,00	543.692,72
Impozitul pe veniturile din transferul proprietatilor mobiliare din patrimoniul personal *)	07	0,00						0,00		0,00
Cote si sume defalcate din impozitul pe venit	08	543.692,72						543.692,72		543.692,72
Alte impozite pe venit, profit si castiguri din capital	09	0,00						0,00		0,00
Impozite si taxe de proprietate	10	275.406,15						275.406,15		275.406,15
Impozite si taxe pe bunuri si servicii (rd.12 la rd.15)	11	200.953,57	0,00	0,00	0,00	0,00	0,00	200.953,57	0,00	200.953,57
Sume defalcate din TVA	12	132.933,79						132.933,79		132.933,79
Alte impozite si taxe generale pe bunuri si servicii	13	730,92						730,92		730,92
Taxe pe servicii specifice	14	789,10						789,10		789,10




Taxe pe utilizarea bunurilor, autorizarea utilizarii murilor sau pe desfasurarea de activitati	15	66.499,76						66.499,76		66.499,76
	16	1.489,67						1.489,67		1.489,67
te impozite si taxe fiscale	17	19.956,61	25.760,65					45.717,26		45.717,26
enituri nefiscale	18	2.869,55	2,06					2.871,61		2.871,61
enituri din capital	19	0,00						0,00		0,00
peratiuni financiare	20	27.434,39	19,42	0,00	0,00	0,00	0,00	27.453,81	0,00	27.453,81
ubventii (rd.21+22)	21	27.288,11						27.288,11		27.288,11
Subventii de la bugetul de stat	22	146,28	19,42					165,70		165,70
Subventii de la alte administratii	23	6.070,72						6.070,72		6.070,72
ume primite de la UE in contul platilor efectuate	23	6.070,72						6.070,72		6.070,72
HELTUIELI - TOTAL (rd.24+30.1+31.1+32+35+36+39+40)	23	1.113.227,48	28.814,85	0,00	217.305,00	75.131,25	0,00	1.434.478,58	0,00	1.434.478,58
Cheltuieli curente (rd.25 la rd.30+ rd.31 + rd.33+rd.34)	24	720.328,77	27.312,45	0,00	0,00	0,00	0,00	747.641,22	0,00	747.641,22
Cheltuieli de personal	25	154.652,95	1.637,00					156.289,95		156.289,95
Bunuri si servicii	26	476.591,54	25.423,45					502.014,99		502.014,99
Dobanzi	27	35.856,00	252,00					36.108,00		36.108,00
Subventii	28	0,00						0,00		0,00
Fonduri de rezerva	29	500,00						500,00		500,00
Transferuri intre unitati ale administratiei publice SF	30	453,00						453,00		453,00
Transferuri între unitati ale administratiei publice SD	30.1	0,00						0,00		0,00
Alte transferuri SF	31	0,00						0,00		0,00
Alte transferuri SD	31.1	34.405,08						34.405,08		34.405,08
Proiecte cu finantare din Fonduri Externe Nerambursabile Postaderare	32	6.576,73						6.576,73		6.576,73
Asistenta sociala	33	47.263,45	0,00					47.263,45		47.263,45
Alte cheltuieli	34	5.011,83	0,00					5.011,83		5.011,83
Cheltuieli de capital	35	344.005,12	1.292,40		217.305,00	75.131,25		637.733,77		637.733,77



Operatiuni financiare (rd.37+38)	36	12.410,00	210,00	0,00	0,00	0,00	0,00	12.620,00	0,00	12.620,00
Imprumuturi acordate	37	0,00						0,00		0,00
Rambursari de credite externe si interne	38	12.410,00	210,00					12.620,00		12.620,00
Plati efectuate in anii precedenti si recuperate in anul curent	39	-4.498,22						-4.498,22		-4.498,22
Rezerve	40	0,00						0,00		0,00
EXCEDENT (+) / DEFICIT (-) ¹⁾ (rd.01-rd.23)	41	-35.354,10	-3.032,72	0,00	-217.305,00	-75.131,25	0,00	-330.823,07	0,00	-330.823,07
EXPENSE CAPITALE:	42	1.113.227,48	28.814,85	0,00	220.000,00	75.131,25	0,00	1.437.173,58	0,00	1.437.173,58
Autoritati publice si actiuni externe	43	146.688,45	0,00	0,00	0,00	0,00	0,00	146.688,45	0,00	146.688,45
Sectiunea de functionare	44	78.464,35						78.464,35		78.464,35
Sectiunea de dezvoltare	45	68.224,10						68.224,10		68.224,10
Alte servicii publice generale	46	23.075,82	0,00	0,00	0,00	0,00	0,00	23.075,82	0,00	23.075,82
Sectiunea de functionare	47	21.503,13						21.503,13		21.503,13
Sectiunea de dezvoltare	48	1.572,69						1.572,69		1.572,69
Tranzactii privind datoria publica si imprumuturi	49	35.856,00	0,00	0,00	0,00	0,00	0,00	35.856,00	0,00	35.856,00
Sectiunea de functionare	50	35.856,00						35.856,00		35.856,00
Sectiunea de dezvoltare	51	0,00						0,00		0,00
Transferuri cu caracter general intre diferite nivele ale administratiei	52	0,00	0,00	0,00	0,00	0,00	0,00	0,00	0,00	0,00
Sectiunea de functionare	53							0,00		0,00
Sectiunea de dezvoltare	54							0,00		0,00
Aparare	55	520,00	0,00	0,00	0,00	0,00	0,00	520,00	0,00	520,00
Sectiunea de functionare	56	520,00						520,00		520,00
Sectiunea de dezvoltare	57	0,00						0,00		0,00



Ordine publica si siguranta nationala	58	47.406,84	53,00	0,00	0,00	0,00	0,00	47.459,84	0,00	47.459,84
Sectiunea de functionare	59	19.731,00	53,00					19.784,00		19.784,00
Sectiunea de dezvoltare	60	27.675,84	0,00					27.675,84		27.675,84
Invatamant	61	187.030,04	15.812,85	0,00	0,00	0,00	0,00	202.842,89	0,00	202.842,89
Sectiunea de functionare	62	178.290,21	15.074,45					193.364,66		193.364,66
Sectiunea de dezvoltare	63	8.739,83	738,40					9.478,23		9.478,23
Sanatate	64	6.173,50	0,00	0,00	0,00	0,00	0,00	6.173,50	0,00	6.173,50
Sectiunea de functionare	65	5.477,50						5.477,50		5.477,50
Sectiunea de dezvoltare	66	696,00						696,00		696,00
Cultura, recreere si religie	67	108.270,92	0,00	0,00	0,00	0,00	0,00	108.270,92	0,00	108.270,92
Sectiunea de functionare	68	88.727,35						88.727,35		88.727,35
Sectiunea de dezvoltare	69	19.543,57						19.543,57		19.543,57
Asigurarile si asistenta sociala	70	153.692,50	3.300,00	0,00	0,00	0,00	0,00	156.892,50	0,00	156.892,50
Sectiunea de functionare	71	98.290,00	3.300,00					101.590,00		101.590,00
Sectiunea de dezvoltare	72	55.302,50	0,00					55.302,50		55.302,50
Locuinte, servicii si dezvoltare publica	73	178.125,74	9.649,00	0,00	220.000,00	64.099,37	0,00	471.874,11	0,00	471.874,11
Sectiunea de functionare	74	12.410,00	9.095,00					21.505,00		21.505,00
Sectiunea de dezvoltare	75	165.715,74	554,00		220.000,00	64.099,37		450.369,11		450.369,11
Protectia mediului	76	152.248,45	0,00	0,00	0,00	0,00	0,00	152.248,45	0,00	152.248,45
Sectiunea de functionare	77	151.554,61						151.554,61		151.554,61
Sectiunea de dezvoltare	78	693,84						693,84		693,84
Actiuni generale economice, comerciale si de munca	79	0,00	0,00	0,00	0,00	0,00	0,00	0,00	0,00	0,00




H

									0,00	0,00
sectiunea de functionare	80								0,00	0,00
sectiunea de dezvoltare	81		0,00						0,00	0,00
combustibili si energie	82	0,00	0,00	0,00	0,00	0,00	0,00	0,00	0,00	0,00
sectiunea de functionare	83								0,00	0,00
sectiunea de dezvoltare	84								0,00	0,00
agricultura, silvicultura, piscicultura si vanatoare	85	0,00	0,00	0,00	0,00	0,00	0,00	0,00	0,00	0,00
sectiunea de functionare	86								0,00	0,00
sectiunea de dezvoltare	87								0,00	0,00
transporturi	88	39.834,14	0,00	0,00	0,00	11.031,88	0,00	50.866,02	0,00	50.866,02
sectiunea de functionare	89	37.774,98						37.774,98		37.774,98
sectiunea de dezvoltare	90	2.059,16				11.031,88		13.091,04		13.091,04
Alte actiuni economice	91	34.405,08	0,00	0,00	0,00	0,00	0,00	34.405,08	0,00	34.405,08
sectiunea de functionare	92	0,00						0,00		0,00
sectiunea de dezvoltare	93	34.405,08						34.405,08		34.405,08

¹⁾ deficit finantat din excedentul anilor precedenti

*) numai restante din anii precedenti

**) se inscriu transferurile de sume dintre bugetele care compun bugetul general centralizat



DIRECTOR EXECUTIV,
ANCA LUDU

[Handwritten signature]

INTOCMIT,
GEORGIANA TONE

[Handwritten signature]

