

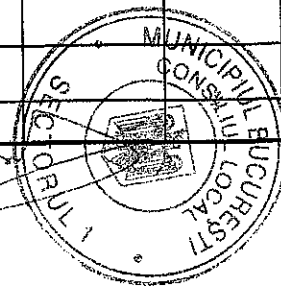
CONSILIUL LOCAL SECTOR 1

11


BUGETUL GENERAL AL UNITATILOR ADMINISTRATIV - TERITORIALE  
PE ANUL 2011  
BUGET RECTIFICAT OCTOMBRIE

ANEXA 1  
ANEXA LA HOTĂRÂREA CONSILIULUI  
LOCAL AL SECTORULUI 1  
Nr. 176 / 13 OCT 2011  
PREȘEDINTE DE ȘEDINȚĂ  
ION B. RAD  
- mil lei -


|  | Cod<br>Rand | Bugetul Local | Bugetul institutiilor<br>publice finantate<br>din venituri proprii<br>si subventii din<br>bugetul local | Bugetul institutiilor<br>publice finantate<br>integral din venituri<br>proprii | Bugetul imprumuturilor |         | Bugetul<br>fondurilor<br>externe<br>nerambursabile | Total         | Transferuri intre<br>bugete**(se scad) | Total buget general |
|--|-------------|---------------|---|--|------------------------|---------|--|---------------|--|---------------------|
|  |             |               |   |  | externe                | interne |  |               |  |                     |
| A  | 0           | 1             | 2   | 3  | 4                      | 5       | 6  | 7=1+2+3+4+5+6 | 8                                      | 9=7-8               |
| VENITURI TOTAL (rd.02+18+19+20+23)   | 01          | 1.067.243,53  | 25.657,13   | 0,00   | 0,00                   | 0,00    | 0,00   | 1.092.900,66  | 0,00                                   | 1.092.900,66        |
| Venituri curente (rd.03+17)  | 02          | 1.031.240,33  | 25.644,65   | 0,00   | 0,00                   | 0,00    | 0,00   | 1.056.884,98  | 0,00                                   | 1.056.884,98        |
| Venituri fiscale (rd.04+06+09+10+11+16)  | 03          | 1.011.350,23  | 0,00  | 0,00   | 0,00                   | 0,00    | 0,00   | 1.011.350,23  | 0,00                                   | 1.011.350,23        |
| Impozit pe venit, profit si castiguri din capital de la persoane<br>juridice, din care:              | 04          | 0,00          | 0,00  | 0,00   | 0,00                   | 0,00    | 0,00   | 0,00          | 0,00                                   | 0,00                |
| Impozit pe profit  | 05          | 0,00          |   |  |                        |         |  | 0,00          |  | 0,00                |
| Impozit pe venit, profit si castiguri din capital de la persoane<br>fizice (rd.07+ rd.08), din care: | 06          | 536.341,00    | 0,00  | 0,00   | 0,00                   | 0,00    | 0,00   | 536.341,00    | 0,00                                   | 536.341,00          |
| Impozitul pe veniturile din transferul proprietatilor<br>imobiliare din patrimoniul personal *)      | 07          | 0,00          |   |  |                        |         |  | 0,00          |  | 0,00                |
| Cote si sume defalcate din Impozitul pe venit  | 08          | 536.341,00    |   |  |                        |         |  | 536.341,00    |  | 536.341,00          |
| Alte impozite pe venit, profit si castiguri din capital  | 09          | 0,00          |   |  |                        |         |  | 0,00          |  | 0,00                |
| Impozite si taxe de proprietate  | 10          | 274.756,99    |   |  |                        |         |  | 274.756,99    |  | 274.756,99          |
| Impozite si taxe pe bunuri si servicii (rd.12 la rd.15)  | 11          | 198.762,57    | 0,00  | 0,00   | 0,00                   | 0,00    | 0,00   | 198.762,57    | 0,00                                   | 198.762,57          |
| Suma defalcate din TVA   | 12          | 130.049,12    |   |  |                        |         |  | 130.049,12    |  | 130.049,12          |
| Alte impozite si taxe generale pe bunuri si servicii   | 13          | 669,92        |   |  |                        |         |  | 669,92        |  | 669,92              |
| Taxe pe servicii specifice   | 14          | 721,53        |   |  |                        |         |  | 721,53        |  | 721,53              |




|  |           |                     |                  |             |                   |                  |             |                     |             |                     |
|--|-----------|---------------------|------------------|-------------|-------------------|------------------|-------------|---------------------|-------------|---------------------|
| Taxe pe utilizarea bunurilor, autorizarea utilizării bunurilor sau pe desfasurarea de activitati | 15        | 67.322,00           |                  |             |                   |                  |             | 67.322,00           |             | 67.322,00           |
| Alte impozite si taxe fiscale  | 16        | 1.489,67            |                  |             |                   |                  |             | 1.489,67            |             | 1.489,67            |
| Venituri nefiscale   | 17        | 19.890,10           | 25.644,65        |             |                   |                  |             | 45.534,75           |             | 45.534,75           |
| Venituri din capital   | 18        | 4.414,72            | 2,06             |             |                   |                  |             | 4.416,78            |             | 4.416,78            |
| Operatiuni financiare  | 19        | 0,00                |                  |             |                   |                  |             | 0,00                |             | 0,00                |
| Subventii (rd.21+22)   | 20        | 25.702,90           | 10,42            | 0,00        | 0,00              | 0,00             | 0,00        | 25.713,32           | 0,00        | 25.713,32           |
| Subventii de la bugetul de stat  | 21        | 25.540,90           |                  |             |                   |                  |             | 25.540,90           |             | 25.540,90           |
| Subventii de la alte administratii   | 22        | 162,00              | 10,42            |             |                   |                  |             | 172,42              |             | 172,42              |
| Sume primite de la UE in contul platilor efectuate   | 23        | 5.885,58            |                  |             |                   |                  |             | 5.885,58            |             | 5.885,58            |
| <b>CHELTUIELI - TOTAL (rd.24+30.1+31.1+32+35+36+39+40)</b>                                       | <b>23</b> | <b>1.102.597,63</b> | <b>28.689,85</b> | <b>0,00</b> | <b>215.000,00</b> | <b>75.131,25</b> | <b>0,00</b> | <b>1.421.418,73</b> | <b>0,00</b> | <b>1.421.418,73</b> |
| Cheltuieli curente (rd.25 la rd.30+ rd.31 + rd.33+rd.34)   | 24        | 708.498,30          | 27.261,85        | 0,00        | 0,00              | 0,00             | 0,00        | 735.760,15          | 0,00        | 735.760,15          |
| Cheltuieli de personal   | 25        | 155.276,00          | 1.637,00         |             |                   |                  |             | 156.913,00          |             | 156.913,00          |
| Bunuri si servicii   | 26        | 458.268,30          | 25.342,85        |             |                   |                  |             | 483.611,15          |             | 483.611,15          |
| Dobanzi  | 27        | 39.304,00           | 282,00           |             |                   |                  |             | 39.586,00           |             | 39.586,00           |
| Subventii  | 28        | 0,00                |                  |             |                   |                  |             | 0,00                |             | 0,00                |
| Fonduri de rezerva   | 29        | 500,00              |                  |             |                   |                  |             | 500,00              |             | 500,00              |
| Transferuri intre unitati ale administratiei publice SF  | 30        | 453,00              |                  |             |                   |                  |             | 453,00              |             | 453,00              |
| Transferuri intre unitati ale administratiei publice SD  | 30.1      | 0,00                |                  |             |                   |                  |             | 0,00                |             | 0,00                |
| Alte transferuri SF  | 31        | 0,00                |                  |             |                   |                  |             | 0,00                |             | 0,00                |
| Alte transferuri SD  | 31.1      | 25.873,87           |                  |             |                   |                  |             | 25.873,87           |             | 25.873,87           |
| Proiecte cu finantare din Fonduri Externe Nerambursabile Postaderare                             | 32        | 6.963,73            |                  |             |                   |                  |             | 6.963,73            |             | 6.963,73            |
| Asistenta sociala  | 33        | 49.635,21           | 0,00             |             |                   |                  |             | 49.635,21           |             | 49.635,21           |
| Alte cheltuieli  | 34        | 5.061,79            | 0,00             |             |                   |                  |             | 5.061,79            |             | 5.061,79            |
| Cheltuieli de capital  | 35        | 352.943,23          | 1.218,00         |             | 215.000,00        | 75.131,25        |             | 644.292,48          |             | 644.292,48          |



|   |    |                     |                  |             |                   |                  |             |                     |             |                     |
|---|----|---------------------|------------------|-------------|-------------------|------------------|-------------|---------------------|-------------|---------------------|
| Operatiuni financiare (rd.37+38)  | 36 | 12.490,00           | 210,00           | 0,00        | 0,00              | 0,00             | 0,00        | 12.700,00           | 0,00        | 12.700,00           |
| Imprumuturi acordate  | 37 | 0,00                |                  |             |                   |                  |             | 0,00                |             | 0,00                |
| Rambursari de credite externe si interne  | 38 | 12.490,00           | 210,00           |             |                   |                  |             | 12.700,00           |             | 12.700,00           |
| Plati efectuate in anii precedenti si recuperate in anul curent                       | 39 | -4.171,50           |                  |             |                   |                  |             | -4.171,50           |             | -4.171,50           |
| Rezerve   | 40 | 0,00                |                  |             |                   |                  |             | 0,00                |             | 0,00                |
| EXCEDENT (+) / DEFICIT (-) <sup>1)</sup><br>(rd.01-rd.23)                             | 41 | -35.354,10          | -3.032,72        | 0,00        | -215.000,00       | -75.131,25       | 0,00        | -328.518,07         | 0,00        | -328.518,07         |
| <b>PE CAPITOLE:</b>   | 42 | <b>1.102.597,63</b> | <b>28.689,85</b> | <b>0,00</b> | <b>215.000,00</b> | <b>75.131,25</b> | <b>0,00</b> | <b>1.421.418,73</b> | <b>0,00</b> | <b>1.421.418,73</b> |
| <b>Autoritati publice si actiuni externe</b>  | 43 | <b>153.020,69</b>   | <b>0,00</b>      | <b>0,00</b> | <b>0,00</b>       | <b>0,00</b>      | <b>0,00</b> | <b>153.020,69</b>   | <b>0,00</b> | <b>153.020,69</b>   |
| Sectiunea de functionare  | 44 | 75.703,49           |                  |             |                   |                  |             | 75.703,49           |             | 75.703,49           |
| Sectiunea de dezvoltare   | 45 | 77.317,20           |                  |             |                   |                  |             | 77.317,20           |             | 77.317,20           |
| <b>Alte servicii publice generale</b>   | 46 | <b>25.067,44</b>    | <b>0,00</b>      | <b>0,00</b> | <b>0,00</b>       | <b>0,00</b>      | <b>0,00</b> | <b>25.067,44</b>    | <b>0,00</b> | <b>25.067,44</b>    |
| Sectiunea de functionare  | 47 | 23.494,75           |                  |             |                   |                  |             | 23.494,75           |             | 23.494,75           |
| Sectiunea de dezvoltare   | 48 | 1.572,69            |                  |             |                   |                  |             | 1.572,69            |             | 1.572,69            |
| <b>Tranzactii privind datoria publica si imprumuturi</b>                              | 49 | <b>39.304,00</b>    | <b>0,00</b>      | <b>0,00</b> | <b>0,00</b>       | <b>0,00</b>      | <b>0,00</b> | <b>39.304,00</b>    | <b>0,00</b> | <b>39.304,00</b>    |
| Sectiunea de functionare  | 50 | 39.304,00           |                  |             |                   |                  |             | 39.304,00           |             | 39.304,00           |
| Sectiunea de dezvoltare   | 51 | 0,00                |                  |             |                   |                  |             | 0,00                |             | 0,00                |
| <b>Transferuri cu caracter general intre diferite nivele ale<br/>administratiilor</b> | 52 | <b>0,00</b>         | <b>0,00</b>      | <b>0,00</b> | <b>0,00</b>       | <b>0,00</b>      | <b>0,00</b> | <b>0,00</b>         | <b>0,00</b> | <b>0,00</b>         |
| Sectiunea de functionare  | 53 |                     |                  |             |                   |                  |             | 0,00                |             | 0,00                |
| Sectiunea de dezvoltare   | 54 |                     |                  |             |                   |                  |             | 0,00                |             | 0,00                |
| <b>Aparare</b>  | 55 | <b>520,00</b>       | <b>0,00</b>      | <b>0,00</b> | <b>0,00</b>       | <b>0,00</b>      | <b>0,00</b> | <b>520,00</b>       | <b>0,00</b> | <b>520,00</b>       |
| Sectiunea de functionare  | 56 | 520,00              |                  |             |                   |                  |             | 520,00              |             | 520,00              |
| Sectiunea de dezvoltare   | 57 | 0,00                |                  |             |                   |                  |             | 0,00                |             | 0,00                |



|  |    |            |           |      |            |           |      |            |      |            |
|--|----|------------|-----------|------|------------|-----------|------|------------|------|------------|
| Ordine publica si siguranta nationala              | 58 | 47.017,84  | 53,00     | 0,00 | 0,00       | 0,00      | 0,00 | 47.070,84  | 0,00 | 47.070,84  |
| Sectiunea de functionare                           | 59 | 20.342,00  | 53,00     |      |            |           |      | 20.395,00  |      | 20.395,00  |
| Sectiunea de dezvoltare                            | 60 | 26.675,84  | 0,00      |      |            |           |      | 26.675,84  |      | 26.675,84  |
| Invatamant   | 61 | 168.686,59 | 15.687,85 | 0,00 | 0,00       | 0,00      | 0,00 | 184.374,44 | 0,00 | 184.374,44 |
| Sectiunea de functionare                           | 62 | 162.249,98 | 15.023,85 |      |            |           |      | 177.273,83 |      | 177.273,83 |
| Sectiunea de dezvoltare                            | 63 | 6.436,61   | 664,00    |      |            |           |      | 7.100,61   |      | 7.100,61   |
| Sanatate   | 64 | 6.276,50   | 0,00      | 0,00 | 0,00       | 0,00      | 0,00 | 6.276,50   | 0,00 | 6.276,50   |
| Sectiunea de functionare                           | 65 | 5.656,50   |           |      |            |           |      | 5.656,50   |      | 5.656,50   |
| Sectiunea de dezvoltare                            | 66 | 620,00     |           |      |            |           |      | 620,00     |      | 620,00     |
| Cultura, recreere si religie                       | 67 | 107.744,74 | 0,00      | 0,00 | 0,00       | 0,00      | 0,00 | 107.744,74 | 0,00 | 107.744,74 |
| Sectiunea de functionare                           | 68 | 83.382,54  |           |      |            |           |      | 83.382,54  |      | 83.382,54  |
| Sectiunea de dezvoltare                            | 69 | 24.362,20  |           |      |            |           |      | 24.362,20  |      | 24.362,20  |
| Asigurari si asistenta sociala                     | 70 | 160.643,10 | 3.300,00  | 0,00 | 0,00       | 0,00      | 0,00 | 163.943,10 | 0,00 | 163.943,10 |
| Sectiunea de functionare                           | 71 | 98.580,00  | 3.300,00  |      |            |           |      | 101.880,00 |      | 101.880,00 |
| Sectiunea de dezvoltare                            | 72 | 62.063,10  | 0,00      |      |            |           |      | 62.063,10  |      | 62.063,10  |
| Locuinte, servicii si dezvoltare publica           | 73 | 170.368,39 | 9.649,00  | 0,00 | 215.000,00 | 65.131,25 | 0,00 | 460.148,64 | 0,00 | 460.148,64 |
| Sectiunea de functionare                           | 74 | 12.490,00  | 9.095,00  |      |            |           |      | 21.585,00  |      | 21.585,00  |
| Sectiunea de dezvoltare                            | 75 | 157.878,39 | 554,00    |      | 215.000,00 | 65.131,25 |      | 438.563,64 |      | 438.563,64 |
| Protectia mediului                                 | 76 | 152.988,45 | 0,00      | 0,00 | 0,00       | 0,00      | 0,00 | 152.988,45 | 0,00 | 152.988,45 |
| Sectiunea de functionare                           | 77 | 151.554,61 |           |      |            |           |      | 151.554,61 |      | 151.554,61 |
| Sectiunea de dezvoltare                            | 78 | 1.433,84   |           |      |            |           |      | 1.433,84   |      | 1.433,84   |
| Actiuni generale economice, comerciale si de munca | 79 | 0,00       | 0,00      | 0,00 | 0,00       | 0,00      | 0,00 | 0,00       | 0,00 | 0,00       |




|  |    |           |      |      |      |           |      |           |      |           |      |
|--|----|-----------|------|------|------|-----------|------|-----------|------|-----------|------|
| Sectiunea de functionare                             | 80 |           |      |      |      |           |      |           | 0,00 |           | 0,00 |
| Sectiunea de dezvoltare                              | 81 |           | 0,00 |      |      |           |      |           | 0,00 |           | 0,00 |
| Combustibili si energie                              | 82 | 0,00      | 0,00 | 0,00 | 0,00 | 0,00      | 0,00 | 0,00      | 0,00 | 0,00      | 0,00 |
| Sectiunea de functionare                             | 83 |           |      |      |      |           |      |           | 0,00 |           | 0,00 |
| Sectiunea de dezvoltare                              | 84 |           |      |      |      |           |      |           | 0,00 |           | 0,00 |
| Agricultura, silvicultura, piscicultura si vanatoare | 85 | 0,00      | 0,00 | 0,00 | 0,00 | 0,00      | 0,00 | 0,00      | 0,00 | 0,00      | 0,00 |
| Sectiunea de functionare                             | 86 |           |      |      |      |           |      |           | 0,00 |           | 0,00 |
| Sectiunea de dezvoltare                              | 87 |           |      |      |      |           |      |           | 0,00 |           | 0,00 |
| Transporturi   | 88 | 46.829,28 | 0,00 | 0,00 | 0,00 | 10.000,00 | 0,00 | 56.829,28 | 0,00 | 56.829,28 |      |
| Sectiunea de functionare                             | 89 | 43.729,12 |      |      |      |           |      | 43.729,12 |      | 43.729,12 |      |
| Sectiunea de dezvoltare                              | 90 | 3.100,16  |      |      |      | 10.000,00 |      | 13.100,16 |      | 13.100,16 |      |
| Alte actiuni economice                               | 91 | 24.130,61 | 0,00 | 0,00 | 0,00 | 0,00      | 0,00 | 24.130,61 | 0,00 | 24.130,61 |      |
| Sectiunea de functionare                             | 92 | 0,00      |      |      |      |           |      | 0,00      |      | 0,00      |      |
| Sectiunea de dezvoltare                              | 93 | 24.130,61 |      |      |      |           |      | 24.130,61 |      | 24.130,61 |      |

<sup>1)</sup> deficit finantat din excedentul anilor precedenti

\*) numai restante din anii precedenti

\*\*) se inscriu transferurile de sume dintre bugetele care compun bugetul general centralizat



DIRECTOR EXECUTIV,  
ANCA LUDU

INTOCMIT,  
GEORGIANA DONE

