

**BILANT**  
**31.12.2014**


pag.: 1 - lei -

COD	DENUMIRE INDICATORI	SOLD LA INCEPUTUL PERIOADEI	SOLD LA SFARSITUL PERIOADEI
01003	1.Active fixe necorporale (ct.2030000+2050000+2060000+2080100+2080200+2330000-2800300-2800500-2800800-2900400-2900500-2900800-2930100*)	8.182.038	6.642.454
01004	2.Instalatii tehnice, mijloace de transport, animale, plantatii, mobilier, aparatura birotica si alte active corporale (ct.2130100+2130200+2130300+2130400+2140000+2310000-2810300-2810400-2910300-2910400-2930200*)	170.184.280	220.908.963
01005	3.Terenuri si cladiri (ct.2110100+2110200+2120000+2310000-2810100-2810200-2910100-2910200-2930200)	4.454.732.213	4.396.895.777
01007	5.Active financiare necurente (investitii pe termen lung) peste un an (ct.2600100+2600200+2600300+2650000+2670201+2670202+2670203+2670204+2670205+2670208-2960101-2960102-2960103-2960200), din care:	27.004.029	27.112.445
01008	Titluri de participare (ct.2600100+2600200+2600300-2960101-2960102-2960103)	26.800.780	26.801.140
01009	6.Creante necurente - sume ce urmeaza a fi incasate dupa o perioada mai mare de un an (ct.4110201+4110208+4130200+4280202+4610201+4610209-4910200-4960200) din care:	4.695.897	9.627.824
01010	Creante comerciale necurente - sume ce urmeaza a fi incasate dupa o perioada mai mare de un an (ct.4110201+4110208+4130200+4610201-4910200-4960200)	4.695.897	9.596.090
01015	7.TOTAL ACTIVE NECURENTE (rd.03+04+05+06+07+09)	4.664.798.457	4.661.187.463
01019	1.Stocuri (ct.3010000+3020100+3020200+3020300+3020400+3020500+3020600+3020700+3020800+3020900+3030100+3030200+3040100+3040200+3050100+3050200+3070000+3090000+3310000+3320000+3410000+3450000+3460000+3470000+3490000+3510100+3510200+3540100+3540500+3540600+3560000+3570000+3580000+3590000+3610000+3710000+3810000+/-3480000+/-3780000-3910000-3920100+3920200-3930000-3940100-3940500-3940600-3950100-3950200-3950300-3950400-3950600-3950700-3950800-3960000-3970000-3980000)	138.725.243	143.678.653
01021	Creante din operatiuni comerciale, avansuri si alte decontari (ct.2320000+2340000+4090101+4090102+4110101+4110108+4130100+4180000+4250000+4280102+4610101+4610109+4730109**+4810101+4810102+4810103+4810200+4810300+4810900+4820000+4830000+4890000-4910100-4960100+5120800) din care:	12.218.181	10.909.171
01022	Creante comerciale si avansuri (ct.2320000+2340000+4090101+4090102+4110101+4110108+4130100+4180000+4610101-4910100-4960100),din care:	8.025.304	4.344.168
01023	Creante bugetare (ct.4310100**+4310200**+4310300**+4310400**+4310500**+4310700**+4370100**+4370200**+4370300**+4420400+4420800**+4440000**+4460000**+4480200+4610102+4630000+4640000+4650100+4650200+4660401+4660402+4660500+4660900+4810101**+4810102**+4810103**+4810900**+4820000**-4970000), din care:	193.521.675	1.298.110.947
01024	Creantele bugetului general consolidat (ct.4630000+4640000+4650100+4650200+4660401+4660402+4660500+4660900-4970000)	191.261.755	214.306.003
01030	Total creante curente (rd.21+23+25+27)	205.739.856	1.309.020.118
01033	Conturi la trezorerie, casa in lei.		

COD	DENUMIRE INDICATORI	SOLD LA INCEPUTUL PERIOADEI	SOLD LA SFARSITUL PERIOADEI
	(ct.5100000+5120101+5120501+5130101+ 5130301+5130302+5140101+5140301+5140302+5150101+5150103+515 0301 +5150500+5150600+5160101+5160301+5160302+5170101+5170301+51 70302 +5200100+5210100+5210300+5230000+5250101+5250102+5250301+52 50302 +5250400+5260000+5270000+5280000+5290101+5290201+5290301+52 90400 +5290901+5310101+5500101+5520000+5550101+5550400+5570101+55 80101 +5580201+5590101+5600101+5600300+5600401+5610100+5610300+56 20100 +5620300+5620401+5710100+5710300+5710400+5740101+5740102+57 40301 +5740302+5740400+5750100+5750300+5750400-7700000)	38.360.672	55.405.823
010331	Dobanda de incasat,alte valori,avansuri de trezorerie (ct.5180701+5320100+ 5320200+5320300+5320400+5320500+5320600+5320800+5420100)	684.849	610.083
01035	Conturi la institutii de credit, BNR, casa in valuta (ct.5110101+5110102+ 5120102+5120402+5120502+5130102+5130202+5140102+5140202+ 5150102+5150202+5150302+5160102+5160202+5170102+5170202+ 5290102+5290202+5290302+5290902+5310402+5410102+5410202+ 5500102+5550102+5550202+5570202+5580102+5580202+5580302+ 5580303+5590102+5590202+5600102+5600103+5600402+5620402)	1.128.262	668.703
01040	Total disponibilitati si alte valori (rd.33+33.1+35+35.1)	40.173.783	56.684.609
01042	6.Cheltuieli in avans (ct.4710000)	1.456.371	1.456.655
01045	7.TOTAL ACTIVE CURENTE (rd.19+30+31+40+41+41.1+42)	386.095.253	1.510.840.035
01046	8.TOTAL ACTIVE (rd.15+45)	5.050.893.710	6.172.027.498
01052	1.Sume necurente - sume ce urmeaza a fi platite dupa o perioada mai mare de un an (ct.2690200+4010200+4030200+4040200+ 4050200+4280201+4620201+4620209+5090000), din care:	1.174.021	1.289.427
01053	Datorii comerciale (ct.4010200+4030200+4040200+4050200+ 4620201)	586.213	98.983
01054	2.Imprumuturi pe termen lung (ct.1610200+1620200+1630200+ 1640200+1650200+1660201+1660202+1660203+1660204+ 1670201+1670202+1670203+1670208+1670209-1690200)	913.692.569	1.007.444.694
01055	3.Provizioane (ct.1510201+1510202+1510203+1510204+1510208)	19.718.538	15.835.211
01058	TOTAL DATORII NECURENTE (rd.52+54+55)	934.585.128	1.024.569.332
01060	1.Datorii comerciale, avansuri si alte decontari (ct.2690100+4010100+ 4030100+4040100+4050100+4080000+4190000+4620101+4620109+ 4730109+4810101+4810102+4810103+4810200+4810300+4810900+ 4820000+4830000+4890000+5090000+5120800), din care:	26.961.636	24.044.289
01061	Datorii comerciale si avansuri (ct.4010100+4030100+4040100+ 4050100+4080000+4190000+4620101+4620109), din care:	24.940.565	19.051.288
01062	2.Datorii catre bugete (ct.4310100+4310200+4310300+4310400+4310500+ 4310700+4370100+4370200+4370300+4400000+4410000+4420300+ 4420800+4440000+4460000+4480100+4550501+4550502+4550503+ 4670100+4670200+4670300+4670400+4670500+4670900+ 4730109+4810900+4820000),din care:	30.212.377	1.108.412.783
010631	Contributii sociale (ct.4310100+4310200+4310300+4310400+4310500+		

COD	DENUMIRE INDICATORI	SOLD LA INCEPUTUL PERIOADEI	SOLD LA SFARSITUL PERIOADEI
01065	4310700+4370100+4370200+4370300) 3.Datorii din operatiuni cu Fonduri externe nerambursabile si fonduri de la buget,alte datorii catre alte organisme internationale (ct.4500200+4500400+4500600+4510200+4510401+4540402+4540409+4510601+4510602+4510603+4510605+4510606+4510609+4520100+4520200+4530200+4540200+4540401+4540402+4540601+4540602+4540603+4550200+4550401+4550402+4550403+4550404+4560400+4580401+4580402+4580501+4580502+4590000+4620103+4730103+4760000)	4.728.090	3.882.637
01071	5.Imprumuturi pe termen lung - sume ce urmeaza a fi platite in cursul exercitiului curent (ct.1610100+1620100+1630100+1640100+1650100+1660101+1660102+1660103+1660104+1670101+1670102+1670103+1670108+1670109+1680100+1680200+1680300+1680400+1680500+1680701+1680702+1680703+1680708+1680709-1690100)		12.371
072	6.Salariile angajatilor (ct.4210000+4230000+4260000+4270100+4270300+4280101)		1.170.038
01073	7.Alte drepturi cuvenite altor categorii de persoane (pensii, indemnizatii de somaj, burse) (ct.4220100+4220200+4240000+4260000+4270200+4270300+4290000+4380000), din care:	9.578.338	9.454.023
01074	8.Venituri in avans (ct.4720000)		502.181
01075	9.Provizioane (ct.1510101+1510102+1510103+1510104+1510108)	593.559	9.940
01078	10.TOTAL DATORII CURENTE (rd.60+62+65+70+71+72+73+74+75)	2.475.110	8.315.988
01079	11.TOTAL DATORII (rd.58+78)	69.821.020	1.151.921.613
01080	12.ACTIVE NETE = TOTAL ACTIVE - TOTAL DATORII = CAPITALURI PROPRII (rd.80=rd.46-79=rd.90)	1.004.406.148	2.176.490.945
01084	1.Rezerve, fonduri (ct.1000000+1010000+1020000+1030000+1040000+1050100+1050200+1050300+1050400+1050500+1060000+1320000+1330000+1390100)	4.046.487.562	3.995.536.553
01085	2.Rezultatul reportat (ct.1170000-sold creditor)		
088	5.Rezultatul patrimonial al exercitiului (ct.1210000- sold debitor)	298.372.588	289.347.273
01090	6.TOTAL CAPITALURI PROPRII (rd.84+85-86+87-88)	10.888.151	256.651.125
		4.046.487.562	3.995.536.553

Conducatorul institutiei

PRIMAR,  
ANDREI IOAN CUCUConducatorul compartimentului  
financiar- contabilDIRECTOR EXECUTIV,  
DORINELA ANCA LUPI

SEF SV.BUGET, EX.BUGETARA,  
DANIELA BUCUR

INTOCMIT  
CRISTIAN MANAILA

CONTUL DE REZULTAT PATRIMONIAL

31.12.2014

pag.: 1 - lei -

COD	DENUMIRE INDICATORI	An precedent	An curent
02002	1.Venituri din impozite, taxe, contributiile de asigurari si alte venituri ale bugetelor (ct.7300100+7300200+7310100+7310200+7320100+7330000+7340000+7350100+7350200+7350300+7350400+7350500+7350600+7360100+7390000+7450100+7450200+7450300+7450400+7450500+7450900+7460100+7460200+7460300+7460900)	1.076.750.490	1.072.047.300
02003	2.Venituri din activitati economice (ct.7210000+7220000+7510100+7510200+/-7090000)	9.742.942	10.750.582
02004	3.Finantari, subventii, transferuri, alocatii bugetare cu destinatie speciala (ct.7510500+7710000+7720100+7720200+7740100+7740200+7750000+7760000+7780000+7790000)	31.127.249	28.946.409
02005	4.Alte venituri operationale (ct.7140000+7180000+7500000++7510300+7510400+7810200+7810300+7810401+7810402+7770000)	6.546.916	43.689.714
02006	TOTAL VENITURI OPERATIONALE (rd.02+03+04+05)	1.124.167.597	1.155.434.005
02008	1.Salarii si contributiile sociale aferente angajatilor (ct.6410000+6420000+6450100+6450200+6450300+6450400+6450500+6450600+6450800+6460000+6470000)	184.193.396	204.690.512
02009	2.Subventii si transferuri (ct.6700000+6710000+6720000+6730000+6740000+6750000+6760000+6770000+6780000+6790000)	53.671.018	50.827.264
02010	3.Stocuri, consumabile, lucrari si servicii executate de terti (ct.6010000+6020100+6020200+6020300+6020400+6020500+6020600+6020700+6020800+6020900+6030000+6060000+6070000+6080000+6090000+6100000+6110000+6120000+6130000+6140000+6220000+6230000+6240100+6240200+6260000+6270000+6280000+6290100+6290200)	525.261.834	542.368.833
02011	4.Cheltuieli de capital, amortizari si provizioane (ct.6810100+6810200+6810300+6810401+6810402+6820101+6820109+6820200+6890100+6890200)	161.733.997	68.927.149
02012	5. Alte cheltuieli operationale (ct.6350000+6540000+6580000)	176.249.469	513.695.535
02013	TOTAL CHELTUIELI OPERATIONALE (rd.08+09+10+11+12)	1.101.109.714	1.380.509.293
02	- EXCEDENT (rd.06-rd.13)	23.057.883	
02016	- DEFICIT (rd.13-rd.06)		225.075.288
02017	IV.VENITURI FINANCIARE (ct.7630000+7640000+7650100+7650200+7660000+7670000+7680000+7690000+7860300+7860400)	4.785.084	852.672
02018	V. CHELTUIELI FINANCIARE (ct.6630000+6640000+6650100+6650200+6660000+6670000+6680000+6690000+6860300+6860400+6860800)	39.137.970	31.698.355
02021	- DEFICIT (rd.18-rd.17)	34.352.886	30.845.683
02024	- DEFICIT (rd.16+21-15-20)	11.295.003	255.920.971
02025	VIII. VENITURI EXTRAORDINARE (ct.7910000)	679.188	909.807
02026	IX. CHELTUIELI EXTRAORDINARE (ct.6900000+6910000)	225.137	45.117
02028	- EXCEDENT (rd.25-rd.26)	454.051	864.690
02032	- DEFICIT (rd.24+29-23-28)	10.840.952	255.056.281

Conducatorul institutiei  
ANASTASIE BUCUR  
AL MUNICIPIULUI BUCURESTI  
PRIMAR

Conducatorul compartimentului  
financiar- contabil DIRECTOR EXECUTIV,  
DORINELA ANGA LUDU  
SEF BUGET, EX-BUGETARA,  
DANIELA BUCUR  
INTOCMIT  
CRISTIAN MANAILA

SITUATIA FLUXURILOR DE TREZORERIE

31.12.2014

pag: 1 lei -

COD	DENUMIRE INDICATORI	Total	Casa in lei ct.5310101	Disponibilii a/f Finantarea de la bugetul de stat ct.5200100/ ct.7700000	Disponibilii a/f Finantarea de la bugetul local ct.5210100/ ct.7700000	Disponibilii a/f Finantarea de la bugetul social de stat ct.52501/ ct.7700000	Disponibilii din veniturile curente ale/ Finantarea din bugetul social pentru asigurarilor ct.57401/ ct.7700000	Disponibilii din veniturile curente ale/ Finantarea din bugetul unice de asig. sociale de sanatate ct.5710100/ ct.7700000	Disponibilii din veniturile/ Finantarea din bugetul Fondului pentru mediu ct.5750100/ ct.7700000	Disponibilii a/f Finantarea de la bugetul trezoreriei statului ct.5240100/ ct.7700000	Conturi de disponibilitati (6xxxxx) (include si rezultatele din anii precedenti ale bugetelor respective)
03002	1. Incasari	1.322.788,871	106.350,652	1.091.222,162							35.216,057
03003	2. Plati	929.598,185	106.350,652	1.518,841	780.257,482						32.890,051
03004	3. Numerar net din activitatea operationala (rd.02-rd.03)	393.190,686		-1.518,841	300.964,686						2.226,096
03006	1. Incasari	100.656,015			893,327						99.762,488
03007	2. Plati	351.596,517			256.298,622						95.310,895
03008	3. Numerar net din activitatea de investitii (rd.06-07)	-240.939,502			-255.391,295						4.451,793
03011	2. Plati	35.206,033			35.206,033						
03012	3. Numerar net din activitatea de finantare (rd.10-rd.11)	-35.206,033			-35.206,033						
03013	IV. CRESTEREA (DESCRESTEREA) NETA DE NUMERAR SI ECHIVALENT DE NUMERAR (rd.04+rd.08-rd.12)	17.045,151		-1.518,841	10.367,352						6.677,799
03014	V. NUMERAR SI ECHIVALENT DE NUMERAR LA INCEPUTUL ANULUI -sume recuperate din excedentul anului precedent*	38.366,672			31.737,248						6.623,424
030141	-sume utilizate din excedentul anului precedent*	31.094,375			31.737,248						257,127
030142	-sume utilizate din excedentul anului precedent*	31.094,375			31.737,248						257,127
03015	VI. NUMERAR SI ECHIVALENT DE NUMERAR LA SFARSITUL PERIOADEI (rd.13-rd.14+ rd.14.1-rd.14.2)	55.405,823		-1.518,841	42.104,600						13.801,223

Conducatorul institutiei

ANDREI POPA CALIMAN

Conducatorul compartimentului  
financiar-contabil

SIRETOR EXECUTIV,  
ADRIANELA ANA LOIU

SEF SI BUGET, EX. BUGETARA,  
DANIELA RUCUR ABU

Freem % pe care !

rd. 14 ultima coloana in evidenta  
Impozitelor Sectorului de dezvoltare  
de 6623421,97

INTOCMIT,  
CRISTIAN MATHALA

ck

SITUATIA FLUXURILOR DE TREZORERIE

31.12.2014


pag.: 1 - lei -

COD	DENUMIRE INDICATORI	Total	Casa in valuta	Alte disponibilitati
04002	1. Incasari	24.360.288		24.360.288
04003	2. Plati	24.819.847		24.819.847
04004	3. Numerar net din activitatea operationala (rd.02-rd.03)	-459.559		-459.559
04010	1. Incasari	1.332.234.211		1.332.234.211
04011	2. Plati	1.332.234.211		1.332.234.211
04013	IV CRESTEREA (DESCRESTEREA) NETA DE NUMERAR SI ECHIVALENT DE NUMERAR (rd.04+rd.08+rd.12)	-459.559		-459.559
04014	V NUMERAR SI ECHIVALENT DE NUMERAR LA INCEPUTUL PERIOADEI	1.128.262		1.128.262
04017	VI NUMERAR SI ECHIVALENT DE NUMERAR LA FINELE PERIOADEI(rd.13+14+15-16)	668.703		668.703

Conducatorul institutiei

Conducatorul compartimentului financiar- contabil

PRIMAR,  
ANDREI IOAN CHILIMAN



DIRECTOR EXECUTIV,  
RODINELA ANGA LUSU

SEF SV. BUGET, EX. BUGETARA,  
" ANIELA BUCUR

INTOCMIT,  
CRISTIAN MANAILA


## DISPONIBIL DIN MIJLOACE CU DESTINATIE SPECIALA

31.12.2014

- lei -

DENUMRE INDICATORI	COD	DISPONIBIL LA INCEPUTUL ANULUI	INCASARI	PLATI	DISPONIBIL LA SFARSITUL PERIOADEI
TOTAL (rd.02 la 15)	05001	1.348.040	1.573.844	2.129.887	791.997
- Sume primite ca donatii si sponsorizari (ct.5500101,ct.5500102/analitice distincte)	05002	314.716	3.916	36.977	281.655
- Garantii materiale retinute gestionarilor conform Legii nr.22/1969 (ct.5500101,ct.5500102/analitice distincte)	05003	462.936	53.314	14.750	501.500
- Alte disponibilitati cu destinatie speciala (ct.5500101,ct.5500102/analitice distincte)	05011	569.753	1.516.357	2.077.525	8.585
- Ajutor financiar in echivalent a 100 euro acordat cadrelor didactice din invatamantul preuniversitar (ct.5500101,ct.5500102/analitice distincte)	05013	614		614	
Disponibil al institutiilor publice finantate integral de la bugetul local, din sume indisponibilizate pe baza de titluri executorii(ct.550/analitic distinct )	05015	21	257	21	257

Conducatorul institutiei,

Conducatorul compartimentului  
financiar-contabilPRIMAR,  
ANISREI IOAN CHILIMANDIRECTOR EXECUTIV,  
SORINELA ANGA LUNU

SEF SV. BUGET, EX. BUGETARA,  
DANIELA BUCUR


INTOCMIT,  
CRISTIAN MANAILA

**SITUATIA**  
platilor efectuate la titlul 56 "Proiecte cu finantare din fonduri externe nerambursabile (FEN) postaderare"  
31.12.2014

Denumirea sursei de finantare	Pag.: 1 - lei -										
	Buget de stat (s 01)	Buget local (s 02)	Bugetul asigurarilor sociale de stat (s 03)	Bugetul asigurarilor pentru somaj (s 04)	Bugetul fondului national unic de asigurari sociale de sanatate (s05)	Bugetul institutiilor publice finantate din venituri proprii si subventii (s10)	Bugetul fondurilor externe nerambursabile (s08)	Bugetul creditelor externe (s06)	Bugetul creditelor interne (s07)	Bugetul institutiilor publice si activitatilor finantate integral sau partial din venituri proprii (s20)	Bugetul institutiilor publice si activitatilor finantate integral din venituri proprii (s10)
A	01	02	03	04	05	06	07	08	09	10	11
Titlul VIII Total cheltuieli		1.568.303									
Titlul I Cheltuieli de personal		118.802									
Titlul II Bunuri si servicii		1.449.441									

Conducatorul institutiei

PRIMAR  
ANAREI IOAN CHILIMAN



Conducatorul compartimentului financiar-contabil

DIRECTOR EXECUTIV,  
SORINELA ANGA LUSU

*ihac*

SEF SI BUGET, EX. BUGETARA,  
SANDRELA BUCUR

*SABU*

INTOCMIT,  
CRISTIAN MANAILA

*ok*




Situatia platilor efectuate si a sumelor declarate pentru cota-parte aferenta cheltuielilor finantate din FEN postaderare

31.12.2014

Pag.: 1 - lei -

Cod indicator	Denumirea programului cu finantare UE	Plati efectuate de la titlul 56	din care:		Sume in curs de solictare la rambursare aferente cheltuielilor efectuate in anul curent	Sume solictate la rambursare aferente cheltuielilor efectuate in anul curent	Sume solicitate la rambursare aferente cheltuielilor efectuate in curs de autorizare	Sume rambursate aferente cheltuielilor efectuate in anul curent	Sume neautorizate de management aferente cheltuielilor efectuate in anul curent	Prefinantare dedusa din sumele solicitate la rambursare aferente cheltuielilor efectuate in anul curent	Sume rezultate din nereguli aferente cheltuielilor efectuate in anul si ani precedenti	din care:	
			Plati efectuate pentru cota-parte FEN (alineat02)	02								03	04
	A	01	02	03	04	05	06	07	08	09	10		
10001	Programe din Fondul European de Dezvoltare Regionala (FERP) (5601)	1.422.703	975.240	975.240	16.922	16.922	16.922						
10002	Programe din Fondul Social European (FSE) (560)	126.151	16.922										
10015	Alte programe comunitare finantate in perioada 2007-2013 (5615)	19.449	4.574		4.574	4.574	4.574						
10040	Total (cod01 la 24)	1.568.303	996.736	975.240	21.496	21.496	21.496						

Conducatorul institutiei



Conducatorul compartimentului financiar-contabil

DIRECTOR EXECUTIV  
ADRIELA ANCA LUSU  
*[Signature]*

SEF SI BUGET, EX. BUGETARA,  
DANIELA RUCUR  
*[Signature]*

INTOCMIT  
CRISTIAN MANAILA  
*[Signature]*

Situatia platilor efectuate din buget si nejustificate prin bunuri, lucrari,  
servicii la finele perioadei

Anexa 29

31.12.2014

pag.: 1 - lei -

COD	DENUMIREA SI SIMBOLUL CONTURILOR	SOLD LA INCEPUTUL ANULUI	SOLD LA SFARSITUL PERIOADEI
31001	1 Avansuri acordate furnizorilor(ct.2320000+2340000+ 4090101+4090102)-Total(rd.02+03)	40.328	16.760
31002	-din finantare bugetara(ct.7700000)	40.328	16.760
31007	3 Disponibilitati la alti rezidenti,garantii depuse la furnizori (ct.2670108+2670208+4610101+4610102+4610103+ 4610109+4610201+4610209)-Total(rd.08+09)din care:	505.429	856.674
31008	-din finantare bugetara(ct.7700000)	505.429	856.674
31017	7 Total(rd.01+04+07+10+13+16)	545.757	873.434

Conducatorul institutiei

Conducatorul compartimentului  
financiar- contabil

PRINCIPAL  
ANASREI IOANA  
PRINCIPAL  
MUNICIPALITATII BUCUR  
PRIMAR



DIRECTOR EXECUTIV,  
DORINELA ANCA LUSU



SEF SV.BUGET,EX.BUGETARA,  
DANIELA BUCUR



INTOCMIT,  
CRISTIAN MĂHĂILĂ



Situatia modificarilor in structura  
activelor nete/capitalurilor

31.12.2014

Anexa 34  
-lei-

Denumirea elementului de capital	Cod	Sold la inceputul anului	Cresteri	Reduceri	Sold la sfarsitul anului
A	B	1	2	3	4
Fondul acivelor fixe necorporale (ct.100)	001	20.679		6.000	14.679
Fondul bunurilor care alcatuiesc domeniul public al unitatilor administrativ-teritoriale (ct.103)	004				
Fondul bunurilor care alcatuiesc domeniul privat al unitatilor administrativ-teritoriale (ct.104)	005	3.375.108.300	701.264.192	500.047.953	3.576.324.539
Rezerve din reevaluare (ct.105)	006	105.003		42.597	62.406
Rezultatul reportat (ct.117 - sold creditor)	017	383.769.143	169.640.526	166.970.888	386.438.781
Rezultatul patrimonial al exercitiului (ct.121 - sold debitor)	020	298.372.588	121.641.748	130.667.063	289.347.273
Total capitaluri proprii(rd.01 la 17 - rd.18+rd.19-rd.20)	021	10.888.151	399.763.612	154.000.638	256.651.125
		4.046.487.562			3.995.536.553

Conducatorul institutiei

Conducatorul compartimentului  
financiar- contabil

PRIMELE ORDINUL 7  
ANDREI IOAN  
MUNICIPALITATEI BUCURESTI  
PRIMAR

DIRECTOR EXECUTIV,  
BORINELA ANCA LUSU


SEF SI BUGET, EX BUGETARA,  
MARIELA BOCUR

INTOCMIT,  
CRISTIAN MĂHĂILA



NUMEREA ACTIVELOR FIXE	Cod	REDUCERI										AJUSTARI DE VALOARE (AMORTIZARI SI AJUSTARI PENTRU DEPRECIERE)				Valoarea contabila netă
		TOTAL din care:	Diferente din reevaluare	Eliminare amortizare	dezmembrari si casari	transferuri/ cu titlu gratuit	vanzari	alte cai	SOLD LA SFARSITUL ANULUI			Sold la sfarsitul anului				
									10=11+12+13+14+15+16	11	12		13	14	15	
A	B	10=11+12+13+14+15+16	11	12	13	14	15	16	17=3+4+10	18	19	20	21=18+19+20	22=17-21		
NECORPORALE	002	183.910						183.910	522.846	301.368	282.943	183.910	400.401	122.445		
exvolare (ct.203)	003															
avete, licente, marci si pluri si active	004	850.249	27.511	4.561.956	89.061			733.677	3.529.508	1.731.161	662.095	615.051	1.796.205	1.731.302		
5)	005	711.315	27.511	4.569.973	281.246			430.069	12.729.233	6.768.390	1.596.229	411.413	7.955.206	4.774.027		
: necorporale(ct.208)	007	1.745.474	27.511	8.017	370.307			1.347.656	16.781.587	8.800.919	2.563.267	1.210.374	10.153.812	6.627.775		
CORPORALE	008	17.949.669	15.684.905					2.264.764	411.593.621	14.293.062	3.877.799	16.172.302	1.998.559	409.595.062		
renuni (ct.2112)	012	12.505.548						12.505.548	287.681.470	3.744.141	6.578.463		10.322.604	277.358.866		
de mijloace de transport, utilitati (ct.213)	013	8.675.505	3.945.473	8.017	3.670.887	278.464		772.664	129.585.748	75.667.237	19.120.974	7.449.055	87.339.156	42.246.592		
tura birou, echipamente valorilor umane si mate- riale fixe corporale	014	15.927.346	648.896	4.561.956	1.748.826			8.967.668	122.231.843	77.322.669	16.147.850	29.267.271	64.203.248	58.028.595		
	015	55.058.068	20.279.274	4.569.973	5.419.713	278.464		24.510.644	951.092.682	171.027.109	45.725.086	52.888.628	163.863.567	787.229.115		
		56.803.542	20.306.785	4.569.973	5.790.020	278.464		23.859.300	967.874.269	179.828.028	48.288.353	54.099.002	174.017.379	793.856.891		

Conducatorul institutiei

Conducatorul compartimentului  
financiar- contabil

PRIMAR,  
ANDREI IOAN CHILIMAN  
15.09.2017

ŞEF SV BUGET, G. BUGETARĂ,  
DANIELA BUCUR

ABSA

INTOCMIT,  
CRISTIAN MATHALA

SITUATIA ACTIVELOR FIXE NEAMORTIZABILE  
31.12.2014

Anexa 35b - lei -

DENUMIREA ACTIVELOR FIXE	Existent la 31.12.2014			SOLD LA INCEPUTUL ANULUI	CRESTERI						
	Cod	ha	nr		my	TOTAL din care:	diferente din reevaluare	achizitii	transferuri/ primiti cu titlu gratuit	donatii, sponsorizari	alte cai
<b>A</b>	<b>B</b>	<b>1</b>	<b>2</b>	<b>3</b>	<b>4</b>	<b>5=6+7+8+9+10</b>	<b>6</b>	<b>7</b>	<b>8</b>	<b>9</b>	<b>10</b>
ACTIVE FIXE NECORPORALE	002										
Inregistrari ale evenimentelor culturale- sportive (ct.2060000)					20.679						
TOTAL	004				20.679						
ACTIVE FIXE CORPORALE	006				82.865.286	17.519.391	17.519.391				
Amenajari la terenuri (ct.2110200)					1.848.214.293	599.141.019	336.926.331	1.499.000	4.069.034		256.656.657
Terenuri (ct.2110100)	007				1.443.549.868	144.985.561	187.862	424.355	25.156.138		119.217.206
Construcții (ct.2120000) din care:	008				33.938.976	3.530.805			3.530.805		
- locuinte	009										
Mobilier, aparatura birou, echipamente de protectie a valorilor umane si mate- riale si alte active fixe corporale (ct.2140000)	013				583.846						
Active fixe corporale in curs de exe- cutie (ct.2310000)	014				513.714.943	287.016.134	354.633.584	266.694.194	29.215.169		321.940
TOTAL	016				3.888.928.246	1.028.662.105	354.633.584	268.617.549	29.215.169		376.195.803
TOTAL ACTIVE FIXE	017				3.888.948.925	1.028.662.105	354.633.584	268.617.549	29.215.169		376.195.803


DENUMIREA ACTIVEI FIXE	Cod	REDUCERI						SOLD LA SFARSITUL ANULUI	Valoarea aferenta activelor fixe neamortizabile				
		TOTAL din care:	Reevaluare	dezmembrari si casari	transferuri/ cu titlu gratuit	vanzari	alte cai		Fondul activelor fixe necorporate ct.100	Domeniul public al statului ct.101	Domeniul privat al statului ct.102	Domeniul public al U.A.T. ct.103	Domeniul privat al U.A.T. ct.104
A	B	11=12+13+14+15+16	12	13	14	15	16	17=4+5-11 17=18+19+20+21+22	18	19	20	21	22
ACTIVE FIXE NECORPORALE (registrari ale evenimentelor culturale- sportive (ct.206))	002												
FOTAL	004	6.000					6.000	14.679	14.679				
ACTIVE FIXE CORPORALE	006												
Amenajari la terenuri (ct.2112)	007	287.207.439	10.465.222		20.196.833		256.545.383	100.384.657				100.384.657	
Terenuri (ct.2111)	008	272.743.450	147.470.158		1.171.104		124.102.187	2.160.147.873				2.160.147.873	
Constructii (ct.212) din care:	009							1.315.791.979				1.315.791.979	
- locuinte	013							37.469.781				37.469.781	
Mobilier,aparatura biroul, echipamente de protectie a valorilor umane si mate- riale si alte active fixe corporale (ct.214)	014	521.440					521.440	62.406					62.406
Active fixe corporale in curs de exe- cutie (ct.231)	016	526.542.397	157.935.362		513.048.638		13.483.759	254.188.580				3.576.324.539	62.406
TOTAL	017	1.087.014.726	157.935.362		534.416.576		394.662.769	3.830.575.625	14.679			3.576.324.539	62.406
TOTAL ACTIVE FIXE		1.087.020.726	157.935.362		534.416.576		394.669.768	3.830.590.304					62.406

Conducatorul institutiei

Conducatorul compartimentului  
financiar-contabil

PRIMAR  
ANDREI IOBATA-CHEILIMAN

DIRECTOR EXECUTIV,  
SORINELA ANGA LUDU



SEF SV BUGET, EX. BUGETARA,  
DANIELA BUCUR

ABRU

INTOCMIT  
CRISTIAN MANAILA

Situatia activelor si datoriilor institutiilor publice  
din administratia locala  
31.12.2014

pag.: 1 - lei -

COD	DENUMIRE INDICATORI	Sold la inceputul anului	Sold la sfarsitul perioadei
18005	Disponibilitati in lei ale institutiilor publice locale si ale institutiilor publice de subordonare locala, la trezorerii (ct.5100000+5120101+5120501+5150101+5150103+5150500+5150600+5160101+5160301+5160302+5170101+5170301+5170302+5210100+5280000+5290201+5290301+5290400+5290901+5500101+ 5520000+5550101+5570101+5580101+5580201+5600101+5600300+5610100+5610300+5620100+5620300-7700000), din care:	6.623.424	13.301.223
18008	Total (in baze cash) (rd.04+05)	6.623.424	13.301.223
18010	Total (in baze accrual)(rd.08+09)	6.623.424	13.301.223
18011	Excedentele cumulate ale bugetelor locale (ct.5210300)	31.737.248	42.104.600
18013	Total (in baze cash)(rd.11)	31.737.248	42.104.600
18015	Total (in baze accrual) (rd.13+14)	31.737.248	42.104.600
1802	Avansuri de trezorerie, acordate in lei (ct.5420100)	763	
18023	Alte valori (ct.5320100+5320200+5320300+5320400+5320500+5320600+5320800)	684.086	610.083
18032	Disponibilitati ale institutiilor publice locale si ale institutiilor de subordonare locala la institutiile de credit rezidente (ct.5110101+5110102+5120102+5120402+5120502+5150102+ 5150202+5160102+5160202+5170102+5170202+5290202+5290302+5290902+5500102+5550102+5550202+5570202+5580102+5580302+5600102+5600103), din care:	1.069.570	668.703
18036	Total (in baze cash) (rd.32+35)	1.069.570	668.703
18038	Total (in baze accrual) (rd.36+37)	1.069.570	668.703
18039	Depozite ale institutiilor publice la institutiile de credit rezidente (ct.5150302+5600402+5620402)	58.692	
18041	Total (in baze accrual) (rd.39+40)	58.692	
18051	Disponibilitati ale institutiilor publice aflate la alti rezidenti (terti) (ct.4610109+4610209+2670108+2670208)	505.429	856.674
18052	Total (in baze cash) (rd.51)	505.429	856.674
18131	Actiuni necotate detinute de autoritatile locale la operatorii economici (ct.2600200-2960102)(S11)	26.800.780	26.801.140
18134	Total (la valoarea contabila neta (la valoarea de intrare mai putin ajustarile cumulate pentru pierderea de valoare) (rd.131+132+133)	26.800.780	26.801.140
18157	Creante comerciale necurente legale de livrari de bunuri si servicii de catre autoritatile locale sau de institutii subordonate acestora (ct.4110201+4110208+4130200+4610201-4910200-4960200) Total (rd.158+159+160+164) din care:	4.695.897	9.596.090
18158	- de la populatie	45.650	
18159	- de la operatori economici (S11),	1.628.545	2.453.938
18160	- de la institutiile publice, din care:(rd.161+162+163)	3.021.702	7.142.152
18162	- Administratia locala (S1313)	3.018.137	7.142.152
18163	- Asigurari sociale (S1314)	3.565	
18165	Creante comerciale curente legate de livrari de bunuri si servicii de catre autoritatile locale sau de institutii subordonate acestora(ct.2320000+2340000+4090101+4090102+4110101+4110108+4130100+4180000+4610101-4910100-4960100) Total(rd.166+167+168+172)din care de la:	8.025.304	4.344.168
18166	-de la gospodariile populatie (S14)	666.849	641.139
18167	-de la operatori economici (S11)	878.716	472.426
18168	-de la institutiile publice, din care: (rd.169+170+171)	6.405.750	3.206.253




COD	DENUMIRE INDICATORI	Sold la inceputul anului	Sold la sfarsitul perioadei
18170	-Administratia locala (S1313)	6.337.353	3.121.771
18171	-Asigurari sociale (S1314)	68.397	84.482
18172	-de la nerezidenti (S21,S22)	73.989	24.350
18176	1.Creante ale bugetului local (ct.4640000-4970000). Total (rd.177+178+179+183), din care:	191.261.755	214.306.003
18179	- de institutiile publice, din care: (rd.180+181+182)	191.261.755	214.306.003
18181	- Administratia locala (S1313)	191.261.755	214.306.003
18184	Creante ale fondului de risc (ct.4610109+4610209)		525.901
18185	Total creante (rd.176+184)	191.261.755	214.831.904
18203	1.Sume datorate tertilor reprezentand garantii si cautiuni aflate in conturile institutiilor publice (ct.4280101+4280201+4620101+4620109).Total (rd.204+205+206), din care:	424.113	936.372
18204	- salariatilor (S143)	146.544	164.317
18205	- operatorilor economici (S11)	4.696	616.292
18206	- institutiilor publice, din care: (rd.207+208+209)	272.873	155.763
18208	- Administratia locala (S1313)	272.873	155.763
18269	Dobanzi de platit aferente creditelor pe termen scurt contractate de institutiile publice din administratia locala (ct.1680200+1680300+1680701+1680703+1680709+5180606+5180608+5180609).Total (rd.270+271+272+272.1), din care acordate de:		1.170.038
18270	- Institutii de credit rezidente (S122)		1.170.038
18274	Total (dobanzi de platit) (rd.269+273)		1.170.038
18275	Total (in baze accrual) (cash+dobanzi) (rd.268+274)		1.170.038
18286	Credite pe termen lung primite (contractate, garantate, asimilate,etc) de institutiile publice locale (ct.1620200+1630200+1670201+1670202+1670203+1670209).Total (rd.287+288+289+289.1) din care acordate de:	913.692.569	1.007.444.694
18287	- Institutii de credit rezidente (S122)	913.692.569	1.007.444.694
18290	Total (in baze cash)(rd.286)	913.692.569	1.007.444.694
18312	Datorii comerciale necurente legale de livrari de bunuri si servicii (ct.4010200+4030200+4040200+4050200+4620201). Total (rd.313+314+318+319), din care catre:	586.213	98.983
18313	- Operatori economici (S11)	586.213	98.983
18320	Datorii comerciale curente legate de livrari de bunuri si servicii (ct.4010100+4030100+4040100+4050100+4080000+4190000+4620101). Total (rd.321+322+326+327) din care catre:	24.940.565	19.051.288
18321	-Operatori economici (S11)	23.634.892	18.259.297
18322	-Institutii publice, din care:(rd.323+324+325)	1.299.506	791.991
18323	-Administratia centrala (S1311)	39.924	1.210
18324	-Administratia locala(S1313)	1.259.582	790.781
18327	Nerezidenti(S21,S22)	6.167	
18331	Datoriile institutiilor publice din administratia locala catre bugete (ct.4420300+4310100+4310200+4310300+4310400+4310500+4310700+4370100+4370200+4370300+4420800+4440000+4460000+4480100)	15.435.539	19.427.569
18332	Salariile angajatilor (ct.4210000+4230000+4260000+4270100+4270300+4280101)	9.578.338	9.454.023
18333	Alte drepturi cuvenite altor categorii de persoane (ct.4260000+4270200+4270300+4290000+4380000)	593.559	502.181
18335	Total (rd.331+332+333+334)	25.607.436	29.383.773
18341	Avansuri primite de la Autoritatile de Certificare / Autoritatile de Management / Agentiile de Plati - FORNDURI EXTERNE NERAMBURSABILE		


17

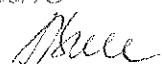
COD	DENUMIRE INDICATORI	Sold la inceputul anului	Sold la sfarsitul perioadei
	POSTADERARE		
	SI FONDURI DE LA BUGET(ct.4580501+4580502)		12.371
183421	Provizioane necurente (ct.1510201+1510202+1510203+1510204+1510208), din care:	19.718.538	15.835.211
183423	Provizioane necurente,constituite conform OUG71/2009 si OG17/2012 reprezentand drepturi salariale castigate in instanta (ct.1510203)	19.718.538	15.835.211
18343	Provizioane curente (ct.1510101+1510102+1510103+1510104+1510108), din care:	2.475.110	8.315.988
183432	Provizioane curente,constituite conform OUG71/2009 si OG17/2012 reprezentand drepturi salariale castigate in instanta (ct.1510103)	2.475.110	8.315.988


Conducatorul institutiei

PRIMĂRULUI  
 ANDREI IOAN  
  
 PRIMAR

Conducatorul compartimentului  
financiar- contabil

DIRECTOR EXECUTIV,  
 NORINELA ANCA LUNSI  


SEF SV.BUGET,EX.BUGETARA,  
 DANIELA BUCUR  


INTOCMIT,  
 CRISTIAN MANAILA  


Capi- tol	Sub- capi- tol	Pa- ra- graf	Ar- ti- col	Ali- ne- at	Denumire indicator	Prevederi bugetare initiale	Prevederi bugetare definitive	Drepturi constatate			Incasari realizate	Stingeri pe alte cai decat incasari	Drepturi constatate de incasat
								Total, din care:	din anii precedenti	din anul curent			
A						1	2	3=4+5			6	7	8=3-6-7
B									4	5	6	7	8=3-6-7
0001	02				TOTAL VENITURI-BUGET LOCAL	1.266.159.320	1.100.997.280	1.334.723.654	191.261.756	1.143.461.898	1.092.115.488	28.185.839	214.422.327
0002					I. VENITURI CURENTE	1.258.848.000	1.073.990.860	1.308.715.949	191.261.756	1.117.454.193	1.066.107.783	28.185.839	214.422.327
0003					A. VENITURI FISCALE	1.218.913.000	1.052.889.880	1.252.846.863	155.370.906	1.097.475.957	1.044.721.579	27.770.593	180.354.691
0004					A1. IMPOZIT PE VENIT, PROFIT SI CASTIGURI DIN CAPITAL	697.016.000	514.560.940	508.458.365		508.458.365	508.458.365		
0300	02				A1.2 IMPOZIT PE VENIT, PROFIT SI CASTIGURI DIN CAPITAL DE LA PERSOANE FIZICE	697.016.000	514.560.940	508.458.365		508.458.365	508.458.365		
0402					COTE SI SUME DEFALCATE DIN IMPOZITUL PE VENIT	697.016.000	514.560.940	508.458.365		508.458.365	508.458.365		
0402	01				Cote defalcate din impozitul pe venit	684.541.000	508.858.940	503.184.646		503.184.646	503.184.646		
0402	04				Sume alocate din cotele defalcate din impozitul pe venit pentru echilibrarea bugetelor locale	12.475.000	5.702.000	5.273.719		5.273.719	5.273.719		
0700	02				A3 IMPOZITE SI TAXE PE PROPRIETATE	286.456.000	283.000.880	453.771.377	112.712.598	341.058.779	287.426.002	26.082.337	140.263.038
0702					IMPOZITE SI TAXE PE PROPRIETATE	286.456.000	283.000.880	453.771.377	112.712.598	341.058.779	287.426.002	26.082.337	140.263.038
0702	01				Impozit si taxa pe cladiri	243.345.000	243.345.000	381.859.848	98.902.577	282.957.271	247.881.134	7.253.111	126.725.603
0702	01				Impozit pe cladiri de la persoane fizice	33.345.000	33.345.000	43.083.896	8.638.269	34.445.627	33.230.904	765.103	9.087.889
0702	01	02			Impozit si taxa pe cladiri de la persoane juridice	210.000.000	210.000.000	338.775.952	90.264.308	248.511.644	214.650.230	6.488.008	117.637.714
0702	02				Impozit si taxa pe teren	25.359.000	21.750.000	35.563.944	13.743.518	21.820.426	22.102.901	833.604	12.627.459
0702	02				Impozit pe terenuri de la persoane fizice	8.133.000	8.310.000	13.124.397	5.095.292	8.029.105	8.541.327	203.996	4.379.074
0702	02	02			Impozit si taxa pe teren de la persoane juridice	15.212.000	13.430.000	22.421.478	8.641.204	13.780.274	13.555.332	626.671	8.239.475
0702	02	03			Impozitul pe terenul extravilan	14.000	10.000	18.069	7.022	11.047	6.242	2.937	8.890

10

Capi- tol	Sub- capi- tol	Pa- ra- gra- f / Titlu	Ar- ti- col	Ali- ne- at	Denumire indicator	Prevederi bugetare initiale		Prevederi bugetare definitive		Drepturi constatate			Incasari realizate	Stingeri pe alte cai decat incasari	Drepturi constatate de incasat
						1	2	3=4+5	4	5	6	7			
					<b>B</b>	<b>1</b>	<b>2</b>	<b>3=4+5</b>	<b>4</b>	<b>5</b>	<b>6</b>	<b>7</b>	<b>8=3-6-7</b>		
0702	03				Taxe judiciare de timbru si alte taxe de timbru	19.752.000	17.905.880	36.347.585	66.503	36.281.082	17.441.967	17.995.622	909.996		
1000	02				A4 IMPOZITE SI TAXE PE BUNURI SI SERVICII	233.327.000	253.371.550	284.136.129	36.046.808	248.089.321	247.258.804	1.615.913	35.261.412		
1102	02				SUME DEFALCATE DIN TVA	170.307.000	187.711.000	183.205.424		183.205.424	183.205.424				
					Sume defalcate din taxa pe valoarea adaugata pentru finantarea cheltui- rilor descentralizate la nivelul comunelor, oraselor, municipiilor, sectoarelor si Municipiului Bucuresti	1.70.307.000	187.711.000	183.205.424		183.205.424	183.205.424				
1202					ALTE IMPOZITE SI TAXE GENERALE PE BUNURI SI SERVICII	2.500.000	3.000.000	3.369.872	159.690	3.210.182	3.190.419	14.720	164.733		
1202	07				Taxe hoteliere	2.500.000	3.000.000	3.369.872	159.690	3.210.182	3.190.419	14.720	164.733		
1502					TAXE PE SERVICII SPECIFICE	1.487.000	1.487.000	3.740.657	2.682.552	1.058.105	1.271.278	1.217	2.468.162		
	01				Impozit pe spectacole	1.487.000	1.487.000	3.740.657	2.682.552	1.058.105	1.271.278	1.217	2.468.162		
1602					TAXE PE UTILIZAREA BUNURILOR, AUTORIZAREA UTILIZARII BUNURILOR SAU PE DESFASURAREA DE ACTIVITATI	59.033.000	61.173.550	93.820.176	33.204.566	60.615.610	59.591.683	1.599.976	32.628.517		
1602	02				Impozit pe mijloacele de transport	51.394.000	50.893.550	81.548.534	31.591.566	49.956.968	48.656.184	1.527.672	31.364.678		
	01				Impozit pe mijloacele de transport deținute de persoane fizice*)	18.774.000	18.774.000	31.367.588	12.381.023	18.986.565	18.011.876	722.182	12.633.530		
1602	02				Impozit pe mijloace de transport deținute persoane de juridice*)	32.620.000	32.119.550	50.180.946	19.210.543	30.970.403	30.644.308	805.490	18.731.148		
1602	03				Taxe si tarife pentru eliberarea de licente si autorizatii de functionare	80.000	80.000	76.823	360	76.463	76.823				
1602	50				Alte taxe pe utilizarea bunurilor, autorizarea utilizarii bunurilor sau pe										


Capi- tol	Sub- capi- tol	Pa- ra- graf	Ar- ti- col	Al- ne- at	Denumire indicator	Prevederi bugetare initiale	Prevederi bugetare definitive	Drepturi constatate			Incasari realizate	Stingeri pe alte cai decat incasari	Drepturi constatate de incasat
								Total, din care:	din anii precedenti	din anul curent			
A						1	2	3=4+5	4	5	6	7	8=3-6-7
					B								
					desfasurare de activitati	7.539.000	10.200.000	12.194.819	1.612.640	10.582.179	10.838.676	72.304	1.263.839
1800	02				A6. ALTE IMPOZITE SI TAXE FISCALE	2.114.000	1.956.510	6.480.992	6.611.500	-130.508	1.578.408	72.343	4.830.241
1802					ALTE IMPOZITE SI TAXE FISCALE	2.114.000	1.956.510	6.480.992	6.611.500	-130.508	1.578.408	72.343	4.830.241
	50				Alte impozite si taxe	2.114.000	1.956.510	6.480.992	6.611.500	-130.508	1.578.408	72.343	4.830.241
2900	02				C. VENITURI NEFISCALE	19.935.000	21.100.980	55.869.086	35.890.850	19.978.236	21.386.204	415.246	34.067.636
3000					C1. VENITURI DIN PROPRIETATE	5.334.000	4.894.000	5.307.139	2.146	5.304.993	5.011.276	176.946	118.917
3002					VENITURI DIN PROPRIETATE	4.619.000	4.619.000	5.014.712	2.146	5.012.566	4.718.849	176.946	118.917
	05				Venituri din concesiuni si inchirieri	4.619.000	4.619.000	5.014.712	2.146	5.012.566	4.718.849	176.946	118.917
	30				Alte venituri din concesiuni si inchirieri de catre institutiile publice	4.619.000	4.619.000	5.014.712	2.146	5.012.566	4.718.849	176.946	118.917
3102					VENITURI DIN DOBANZI	715.000	275.000	292.427	292.427	292.427	292.427		
	03				Alte venituri din dobanzi	715.000	275.000	292.427	292.427	292.427	292.427		
3300	02				C2. VANZARI DE BUNURI SI SERVICII	14.601.000	16.206.980	50.561.947	35.888.704	14.673.243	16.374.928	238.300	33.948.719
3302					VENITURI DIN PRESTARI DE SERVICII SI ALTE ACTIVITATI	1.387.000	1.387.000	1.318.822	48.952	1.274.870	1.279.786	1.242	37.794
3302	08				Venituri din prestari de servicii	1.365.000	1.365.000	1.271.787		1.271.787	1.270.545	1.242	
	28				Venituri din recuperarea cheltuielilor de judecata, imputatii si despagubiri	22.000	22.000	47.023		3.071	9.229		37.794
3302	50				Alte venituri din prestari de servicii si alte activitati				12	12	12		
3402					VENITURI DIN TAXE ADMINISTRATIVE, ELIBERARI PERMISE	3.767.000	3.867.150	4.122.782	6.478	4.116.304	4.111.139	11.639	
3402	02				Taxe extrajudiciare de timbru	3.767.000	3.867.000	4.122.630	6.478	4.116.152	4.110.987	11.639	
	50				Alte venituri din taxe administrative, eliberari permise		150	152		152	152		
3502					AMENZI, PENALITATI SI CONFISCARI	9.051.000	9.051.260	42.555.804	35.807.871	6.747.933	9.035.904	224.994	33.294.906

Capi- tol	Sub- capitol	Pa- ra- graf	Ar- ti- col	Ali- ne- at	Denumire indicator	Prevederi bugetare initiale	Prevederi bugetare definitive	Drepturi constatate			Incasari realizate	Stingeri pe alte cai decat incasari	Drepturi constatate de incasat
								Total, din care:	din anii precedenti	din anul curent			
A					B	1	2	3=4+5	4	5	6	7	8=3-6-7
3502	01				Venituri din amenzi si alte sanctiuni aplicate potrivit dispozitiilor legale	9.046.000	9.045.700	42.553.045	35.807.871	6.745.174	9.034.266	223.873	33.294.906
3502	01	02			Venituri din amenzi si alte sanctiuni aplicate de catre alte institutii de specialitate	9.046.000	9.045.700	42.553.045	35.807.871	6.745.174	9.034.266	223.873	33.294.906
3502	02				Penalitati pentru nedepunere sau depunere cu intarziere declaratei de impozite si taxe		560	1.204		1.204	420	784	
3502	50				Alte amenzi, penalitati si confiscari	5.000	5.000	1.555		1.555	1.218	337	
3602					DIVERSE VENITURI	396.000	1.707.650	2.370.623	30.403	2.340.220	1.754.183	425	616.015
3502	01				Venituri din aplicarea prescriptiei extinctive		586.730	586.730		586.730	586.730		
3602	05				Varsaminte din veniturile si/sau disponibilitatile institutiilor publice	1.000	147.920	149.258		149.258	149.258		
3602	50				Alte venituri	395.000	973.000	1.634.635	30.403	1.604.232	1.018.195	425	616.015
3702					TRANSFERURI VOLUNTARE, ALTELE DECAT SUBVENTIILE		193.920	193.916		193.916	193.916		
3702	01				Donatii si sponsorizari		193.920	193.916		193.916	193.916		
3702	03				Varsaminte din sectiunea de functionare pentru finantarea sectiunii de dezvoltare a bugetului local (cu sermul minus)	-446.865.100	-248.640.660	-245.510.000		-245.510.000	-245.510.000		
3702	04				Varsaminte din sectiunea de functionare	446.865.100	248.640.660	245.510.000		245.510.000	245.510.000		
3900	02				II. VENITURI DIN CAPITAL		893.327	893.327		893.327	893.327		
3902					VENITURI DIN VALORIFICAREA UNOR BUNURI		893.327	893.327		893.327	893.327		
					Venituri din valorificarea unor bunuri ale institutiilor publice		18.370	18.404		18.404	18.404		

Capi- tol	Sub- capi- tol	Pa- ra- graf	Gru- pa / Titlu	Al- ti- col	Denumire indicator	Prevederi bugetare initiale	Prevederi bugetare definitive	Drepturi constatate			Incasari realizate	Stingeri pe alte cai decat incasari	Drepturi constatate de incasat
								Total, din care:	din anii precedenti	din anul curent			
A						1	2	3=4+5	4	5	6	7	8=3-6-7
B													
3902	07				Venituri din vanzarea unor bunuri aparținând domeniului privat al statului sau al unitatilor administrativ- teritoriale		818.140	874.923		874.923	874.923		
4100	02				IV. SUBVENTII	25.776.320	24.634.910	24.513.915		24.513.915	24.513.915		
4200					SUBVENTII DE LA ALTE NIVELE ALE ADMINISTRATIEI PUBLICE	25.776.320	24.634.910	24.513.915		24.513.915	24.513.915		
4202					SUBVENTII DE LA BUGETUL DE STAT	25.776.320	24.634.910	24.513.915		24.513.915	24.513.915		
	20				Subventii de la bugetul de stat catre bugetele locale necesare sustinerii derularii proiectelor finantate din fonduri externe nerambursabile(FEN) postaderare		175.380	175.370		175.370	175.370		
4202	21				Finantarea drepturilor acordate persoanelor cu handicap	23.688.000	24.181.000	24.185.218		24.185.218	24.185.218		
4202	34				Subventii pentru acordarea ajutorului pentru incalzirea locuintei cu lemne, carbuni, combustibili petrolieri	120.000	120.000	3.739		3.739	3.739		
4202	41				Subventii de la bugetul de stat pentru finantarea sanataii	55.000	55.000	46.064		46.064	46.064		
4202	54				Subventii pentru sprijinirea construirii de locuinte	1.913.320	103.530	103.524		103.524	103.524		
4502					SUME PRIMITE DE LA UE/ALTI DONATORI IN CONTUL PLATILOR EFECTUATE SI PREFINANȚARI	1.535.000	1.535.000	600.463		600.463	600.463		
4502	01				Fondul european de Dezvoltare Regionala	1.535.000	1.535.000	402.877		402.877	402.877		

Capi- tol	Sub- capi- tol	Pa- ra- graf	Gru- pa / Titlu	Ar- ti- col	Ali- ne- at	Denumire indicator	Prevederi bugetare initiale	Prevederi bugetare definitive	Drepturi constatate			Incasari realizate	Stingeri pe alte cai decat incasari	Drepturi constatate de incasat
									Total, din care:	din anii precedenti	din anul curent			
A						B	1	2	3=4+5	4	5	6	7	8=3-6-7
4502	02					Suma primite in contul platilor efectuate in anii anteriori	1.535.000	1.343.670	402.877		402.877	402.877		
4502	02					Fondul Social European		137.530	143.792		143.792	143.792		
4502	02	03				Suma primite in contul platilor efectuate in anii anteriori		137.530	137.525		137.525	137.525		
						Prifinartare			6.267		6.267	6.267		
						Programe Comunitare finantate in perioada 2007-2013			53.794		53.794	53.794		
4502	15	02				Suma primite in contul platilor efectuate in anii anteriori		53.800	53.794		53.794	53.794		

Conducatorul institutiei,

Conducatorul compartimentului  
financiar-contabilPRIMARII  
ANIPREI SECTORII  
MUNICIPALITATII  
PRIMAR

DIRECTOR EXECUTIV,  
 ANIPREI ANCA LUDU  
 SEF SV.BUGET, EXECUTIE BUGETARA,  
 ANANIELA BUCUR

ANIPREI  
 ANANIELA BUCUR

INTOCMIT  
 CRISTIAN MANAILA



CONSILIUL LOCAL SECTOR 1

Capi- tol	Sub- capi- tol	Pa- ra- graf	Gru- pa / Titlu	Ar- ti- col	Denumire indicator	Credite de angajament		Credite bugetare			Angajamente legale de platit	Plati efectuate	Angajamente legale de platit	Cheltuieli efective				
						1	2	3		4					5	6	7=5-6	8
								initiale	definitive									
<b>B</b>						<b>1</b>	<b>2</b>	<b>3</b>	<b>4</b>	<b>5</b>	<b>6</b>	<b>7=5-6</b>	<b>8</b>					
5002					TOTAL CHELTUIELI	254.775.190	1.297.896.570	1.132.734.530	1.097.255.810	1.097.255.810	1.081.748.137	15.507.673	1.172.845.074					
5100	02				Partea I-a SERVICII PUBLICE GENERALE	13.496.750	160.512.930	126.076.760	119.225.574	119.225.574	117.683.153	1.542.421	106.606.804					
5102					AUTORITATI PUBLICE SI ACTIUNI EXTERNE	13.496.750	101.583.930	72.498.660	67.130.645	67.130.645	65.699.989	1.430.656	54.450.540					
	01				Autoritati executive si legislative	13.496.750	101.583.930	72.498.660	67.130.645	67.130.645	65.699.989	1.430.656	54.450.540					
		03			Autoritati executive	13.496.750	101.583.930	72.498.660	67.130.645	67.130.645	65.699.989	1.430.656	54.450.540					
5402					ALTE SERVICII PUBLICE GENERALE		25.000.000	23.511.850	22.028.896	22.028.896	21.917.131	111.765	22.113.968					
	05				Fond de rezerva bugetara la dispozitia autoritatilor locale		500.000	500.000										
5402	10				Servicii publice comunitare de evidenta a persoanelor		7.600.000	6.591.950	5.997.240	5.997.240	5.885.475	111.765	6.025.120					
5402	50				Alte servicii publice generale		16.900.000	16.419.900	16.031.656	16.031.656	16.031.656		16.088.848					
5502					TRANZACTII PRIVIND DATORIA PUBLICA SI IMPRUMUTURI		33.529.000	30.066.250	30.066.033	30.066.033	30.066.033		30.042.296					
6000	02				Partea II-a APARARE, ORDINE PUBLICA SI SIGURANTA NATIONALA		41.404.000	38.422.800	34.796.286	34.796.286	34.748.847	47.439	30.355.680					
6002					APARARE		600.000	655.800	441.810	441.810	415.059	26.751	417.028					
	02				Aparare nationala		600.000	655.800	441.810	441.810	415.059	26.751	417.028					
6102					ORDINE PUBLICA SI SIGURANTA NATIONALA		40.804.000	37.767.000	34.354.476	34.354.476	34.333.788	20.688	29.938.652					
	03				Ordine publica		40.304.000	37.267.000	34.154.395	34.154.395	34.154.395		29.595.220					
		04			Politie comunitara		40.304.000	37.267.000	34.154.395	34.154.395	34.154.395		29.595.220					
	05				Protectie civila si protectia contra incendiilor (protectie civila nonmilitara)			500.000	500.000	200.081	179.393	20.688	343.432					
6500	02				Partea III-a CHELTUIELI SOCIAL-CULTURALE	80.384.520	577.785.160	640.076.060	624.614.980	624.614.980	621.118.322	3.496.638	588.701.543					
6502					INVATAMANT	46.155.000	300.270.000	340.538.600	332.832.097	332.832.097	332.832.097		317.587.451					
	03				Invatamant prescolar si primar	37.000	48.585.730	54.100.520	53.838.239	53.838.239	53.838.239		56.082.345					

85

Capi- toi	Sub- capi- toi	Pa- ra- graf	Cru- pa / Titlu	Al- ne- col at	Denumire indicator	Credite de angajament	Credite bugetare		Angajamente bugetare	Angajamente legale	Plati efectuate	Angajamente legale de platit	Cheltuieli efective
							2 initiale	3 definitive					
A					B								
					1	2	3	4	5	6	7=5-6	8	
6502	01				Invatamant prescolar	37.000	24.692.590	32.441.060	31.485.007	31.485.007	31.485.007	7=5-6	34.917.425
	02				Invatamant primar		23.893.140	21.659.460	22.373.232	22.373.232	22.373.232		21.164.920
	04				Invatamant secundar	1.235.000	119.003.770	152.265.950	146.030.686	146.030.686	146.030.686		164.023.721
	01				Invatamant secundar inferior	23.000	41.182.710	57.649.940	53.794.417	53.794.417	53.794.417		57.374.738
	02				Invatamant secundar superior	1.262.000	77.066.840	94.060.350	91.686.106	91.686.106	91.686.106		106.094.192
	03				Invatamant profesional		754.220	555.660	550.163	550.163	550.163		554.791
	05				Invatamant postliceal		750.970	300.360	289.782	289.782	289.782		292.855
	07				Invatamant nedefinit prin nivel		12.899.530	15.204.770	15.122.374	15.122.374	15.122.374		17.124.271
	04				Invatamant special		12.899.530	15.204.770	15.122.374	15.122.374	15.122.374		17.124.271
	50				Alte cheltuieli in domeniul invatamantului								
6602					SANATATE	14.869.000	37.479.000	49.316.500	48.725.164	48.725.164	48.725.164		34.801.606
	06				Servicii medicale in unitati sanitare cu paturi								
	01				Spitale generale	14.869.000	32.400.000	44.160.500	43.675.065	43.675.065	43.675.065		29.543.931
	08				Servicii de sanatate publica		32.400.000	44.160.500	43.675.065	43.675.065	43.675.065		29.543.931
	50				Alte cheltuieli in domeniul sanatatii		55.000	55.000	46.064	46.064	46.064		45.967
	50				Alte institutii si actiuni sanitare		5.024.000	5.101.000	5.004.035	5.004.035	5.004.035		5.211.708
6702					CULTURA, RECREERE SI RELIGIE	16.678.020	5.024.000	5.101.000	5.004.035	5.004.035	5.004.035		5.211.708
	05				Servicii recreative si sportive		125.036.160	135.678.960	134.153.574	134.153.574	134.153.574		130.398.058
	03				Intretinere gradini publice, parcuri zone verzi, baze sportive si de agrement		94.424.530	106.519.870	105.931.855	105.931.855	105.931.855		105.903.747
6702	06				Servicii religioase	16.678.020	94.424.530	106.519.870	105.931.855	105.931.855	105.931.855		105.903.747
	50				Alte servicii in domeniile culturii, recreerii si religiei		21.549.630	16.795.340	16.168.798	16.168.798	14.328.329	1.840.469	12.441.389
6802					ASIGURARI SI ASISTENTA SOCIALA	2.662.500	115.000.000	114.542.000	108.904.145	108.904.145	107.795.361		105.914.428
							9.062.000	12.363.750	12.052.921	12.052.921	11.505.516		12.052.922
							115.000.000	114.542.000	108.904.145	108.904.145	107.795.361		105.914.428

Capi- tol	Sub- capi- tol	Pa- ra- graf	Cru- pa / Titlu	Al- te col	Denumire indicator	Credite de angajament	Credite bugetare		4	5	6	7=5-6	8
							initiale	definitive					
A					B								
					1	2	3	4	5	6	7=5-6	8	
6802	04				Asistenta acordata persoanelor in varsta		25.278.000	21.229.600	19.686.233	19.686.233	19.391.580	294.653	20.255.852
	05				Asistenta sociala in caz de boli si invaliditati		33.344.000	40.650.000	40.129.606	40.129.606	40.098.659	30.947	40.349.841
6802	05	02			Asistenta sociala in caz de invaliditate		33.344.000	40.650.000	40.129.606	40.129.606	40.098.659	30.947	40.349.841
	06				Asistenta sociala pentru familie si copii	2.862.500	49.471.000	46.393.300	43.339.526	43.339.526	42.678.207	661.319	39.529.924
6802	11				Crese		5.283.000	4.455.100	4.003.289	4.003.289	3.894.767	108.522	4.032.743
	15				Prevenirea excluderii sociale		1.624.000	1.814.000	1.745.491	1.745.491	1.732.148	13.343	1.746.088
	01				Ajutor social		1.624.000	1.814.000	1.745.491	1.745.491	1.732.148	13.343	1.746.088
7000	02				Partea IV-a SERVICII SI DEZVOLTARE PUBLICA, LOCUINTE, MEDIU SI APE	160.144.510	487.275.210	318.480.100	312.122.491	312.122.491	302.316.919	9.805.572	438.122.141
7002					LOCUINTE, SERVICII SI DEZVOLTARE PUBLICA	159.207.170	354.337.870	164.429.750	158.123.202	158.123.202	148.943.128	9.180.074	292.275.215
	03				Locuinte	158.577.550	348.486.340	158.564.820	152.332.191	152.332.191	143.195.544	9.156.647	291.509.797
	01				Dezvoltarea sistemului de locuinte	2.005.300	75.114.860	2.092.570	2.076.283	2.076.283	2.076.283		10.115.602
	30				Alte cheltuieli in domeniul locuintelor	156.572.250	273.371.480	156.472.250	150.275.908	150.275.908	141.119.261	9.156.647	281.394.195
	05				Alimentare cu apa si amenajari hidrotehnice	140.690	204.040	217.050	192.812	192.812	169.385	23.427	296.355
	06				Alimentare cu apa	140.690	204.040	217.050	192.812	192.812	169.385	23.427	296.355
	07				Iluminat public si electrificari	348.310	348.310	348.310	322.511	322.511	322.511		372.328
	50				Alte servicii in domeniile locuintelor, serviciilor si dezvoltarii comunale	140.620	159.180	159.210	115.328	115.328	115.328		96.735
7402					PROTECTIA MEDIULUI	937.340	5.140.000	5.140.360	5.140.360	5.140.360	5.140.360		145.846.926
	05				Salubritate si gestiunea deseurilor		132.937.340	154.050.350	153.999.289	153.999.289	153.373.791	625.498	145.759.279
	06				Salubritate		132.000.000	153.029.000	153.019.213	153.019.213	153.019.213		145.759.279
8000	02				Canalizarea si tratarea apelor reziduale	937.340	132.000.000	153.029.000	153.019.213	153.019.213	153.019.213		145.759.279
					Partea V-a ACTIUNI ECONOMICE	749.410	937.340	1.021.350	980.076	980.076	354.578	625.498	87.647
							30.919.270	9.678.810	6.496.479	6.496.479	5.880.896	615.583	9.086.906

Capi- tol	Sub- capi- tol	Pa- ra- graf	Gr- pa / Titlu	Ar- ti- col	Ali- ne- at	Denumire indicator	Credite de angajament	Credite bugetare		Angajamente bugetare	Angajamente legale	Plati efectuate	Angajamente legale de platit	Cheltuieli efective
								initiale	definitive					
A						B	1	2	3	4	5	6	7=5-6	8
8402						TRANSPORTURI	749.410	28.919.270	7.678.810	5.910.203	5.910.203	5.294.620	615.583	8.472.630
	03					Transport rutier	749.410	28.919.270	7.678.810	5.910.203	5.910.203	5.294.620	615.583	8.472.630
		03				Strazi	749.410	28.919.270	7.678.810	5.910.203	5.910.203	5.294.620	615.583	8.472.630
8702						ALTE ACTIUNE ECONOMICE		2.000.000	2.000.000	586.276	586.276	586.276		586.276
	05					Proiecte de dezvoltare multifunctionale		2.000.000	2.000.000	586.276	586.276	586.276		586.276

Capi- tol	Sub- capit- ol	Pa- ra- graf	Cru- pa / Titlu	Ar- ti- col	Al- ne- at	Denumire indicator	Credite de angajament	Credite bugetare			Angajamente legale	Plati efectuate	Angajamente legale de platit	Cheltuieli efective
								initiale	definitive					
A							1	2	3	4	5	6	7=5-6	8
B														
5002						TOTAL CHELTUIELI	254.729.190	1.297.896.570	1.132.734.530	1.097.255.810	1.097.255.810	1.081.748.137	15.507.673	1.172.845.074
	01					CHELTUIELI CURENTE	45.500	815.281.430	851.798.470	826.842.784	826.842.784	824.561.903	2.280.881	810.791.830
	10					TITLUL I CHELTUIELI DE PERSONAL		188.506.000	206.799.100	204.695.738	204.695.738	204.695.738		203.402.107
	20					TITLUL II BUNURI SI SERVICII		544.563.110	556.055.770	539.363.379	539.363.379	537.134.566		524.975.886
	30					TITLUL III DOBANZI		39.929.000	30.066.250	30.066.033	30.066.033	30.066.033		30.042.296
	50					TITLUL V FONDURI DE REZERVA		500.000	500.000					
	55					TITLUL VII ALTE TRANSFERURI		2.500.000	2.000.000					
	56					TITLUL VIII PROIECTE CU FINANTARE DIN FONDURI EXTERNE NERAMBURSABILE (FEN)								586.276
						POSTADERARE	45.500	662.000	1.672.250	1.568.303	1.568.303	1.568.303		1.529.915
	57					TITLUL VIII ASISTENTA SOCIALA		42.208.000	50.567.070	46.599.872	46.599.872	46.547.804		46.498.126
	59					TITLUL XI ALTE CHELTUIELI		2.413.320	4.138.030	3.963.183	3.963.183	3.963.183		3.757.224
	70					CHELTUIELI DE CAPITAL		477.475.350	279.665.380	269.912.011	269.912.011	266.685.219		362.053.244
	71					TITLUL XIII ACTIVE NEFINANCIARE	254.729.690	477.475.350	279.665.020	269.911.651	269.911.651	256.684.859		362.053.244
	72					TITLUL XIV ACTIVE FINANCIARE								
	79					OPERATIUNI FINANCIARE		5.140.000	360	360	360	360		
	81					TITLUL XVII RAMBURSARI DE CREDITE		5.140.000	5.140.000	5.140.000	5.140.000	5.140.000		
	84					PLATI EFECTUATE IN ANI PRECEDENTI SI RECUPERATE IN ANUL CURENT		5.140.000	5.140.000	5.140.000	5.140.000	5.140.000		
	85					Titlul XIX PLATI EFECTUATE IN ANII PRECEDENTI SI RECUPERATE IN ANUL CURENT		-210	-3.869.320	-4.638.985	-4.638.985	-4.638.985		
5100	02					Partea I-a SERVICII PUBLICE GENERALE	13.496.750	160.512.990	126.076.760	119.225.574	119.225.574	117.683.153	1.542.421	106.606.804
5102						AUTORITATI PUBLICE SI ACTIUNI EXTERNE CHELTUIELI CURENTE	13.496.750	101.383.990	72.498.660	67.130.645	67.130.645	65.699.989	1.430.656	54.450.540
	01					TITLUL I CHELTUIELI DE PERSONAL		75.941.780	58.111.890	53.007.137	53.007.137	52.541.649	465.488	52.473.449
	10						5.435.000	6.948.000	6.683.155	6.683.155	6.683.155	6.683.155		6.665.595

Capi- tol	Sub- capi- tol	Pa- ra- graf	Gru- pa / Titlu	Ar- ti- col	AB- ne- at	Denumire indicator	Credite de angajament	Credite bugetare		Angajamente bugetare	Angajamente legale	Plati efectuate	Angajamente legale de platit	Cheltuieli efective	
								initiale	definitive						
A							1	2	3	4	5	6	7=5-6	8	
B															
10	01					Cheltuieli salariale in bani		4.319.800	5.556.440	5.345.239	5.345.239	5.345.239	5.345.239	5.349.186	
10	01	01				Salarii de baza		3.609.880	3.594.440	3.582.721	3.582.721	3.582.721	3.582.721	3.581.836	
10	01	06				Alte sporuri		52.000	42.000	38.106	38.106	38.106	38.106	37.838	
10	01	12				Indemnitatii plătite unor persoane din afara unitatii		305.000	290.000	288.474	288.474	288.474	288.474	287.850	
10	01	30				Alte drepturi salariale in bani		352.920	1.630.000	1.435.938	1.435.938	1.435.938	1.435.938	1.441.662	
10	03					Contributii		1.115.200	1.391.560	1.337.916	1.337.916	1.337.916	1.337.916	1.316.409	
10	03	01				Contributii de asigurari sociale de stat		810.090	1.014.870	984.396	984.396	984.396	984.396	968.920	
10	03	02				Contributii de asigurari de somaj		21.000	33.000	22.214	22.214	22.214	22.214	22.017	
10	03	03				Contributii de asigurari sociale de sanatate		229.660	284.940	275.354	275.354	275.354	275.354	275.463	
10	03	04				Contributii de asigurari pentru accidente de munca si boli profesionale		7.780	8.780	7.504	7.504	7.504	7.504	7.442	
10	03	06				Contributii pentru concedii si indemnizatii		46.670	49.970	48.448	48.448	48.448	48.448	42.567	
20						TITLUL II BUNURI SI SERVICII		69.506.780	51.163.890	46.323.982	46.323.982	45.838.494	465.488	45.807.854	
20	01					Bunuri si servicii		30.197.850	14.472.430	12.567.348	12.567.348	12.247.531	319.817	11.858.839	
20	01	01				Furnituri de birou		1.421.560	1.692.560	1.123.898	1.123.898	1.123.898		925.698	
20	01	02				Materiale pentru curatenie		70.000	70.000	69.628	69.628	69.628		69.628	
20	01	03				Incalziri, iluminat si forta motrica		2.356.400	1.687.900	1.077.911	1.077.911	1.077.911		960.674	
20	01	04				Apa, canal si salubritate		206.580	303.580	138.075	138.075	138.075		24.977	
20	01	05				Carburanti si lubrifianti		77.350	117.350	106.473	106.473	106.473		102.696	
20	01	06				Piese de schimb		84.820	79.820	70.776	70.776	70.776		84.265	
20	01	08				Posta, telecomunicatii, radio, tv, internet		776.720	620.720	431.318	431.318	419.786	11.532	468.005	